



UZTEL S.A.
OILFIELD EQUIPMENT MANUFACTURING AND REPAIRS
 St. MIHAI BRAVU 243, code 100410, PLOIESTI, PRAHOVA-ROMANIA
 Phone: + 40 (0) 244 / 541399, 523455; 0372441111; Fax : 544531 ; 521181
 E-mail : office@uztel.ro ; financiar@uztel.ro
 FISCAL CODE RO1352846 , R.C. PLOIESTI NO. J29/48/1991
IN INSOLVENTA N INSOLVENCY EN PROCEDURE COLLECTIVE

ACTIVE IMOBILIZATE LA 31.12.2010 - NOTA -1 -

lei

Denumirea elementului de imobilizare *)	Valoare bruta **)				Ajustari de valoare***) (amortizari si ajustari pentru depreciere sau pierdere de valoare)			
	Sold la inceputul exercitiului financiar	Cresteri ****)	Cedari, transferuri si alte reduceri	Sold la 31.12.2010	Sold la inceputul exercitiului	Ajustari inregistrate in cursul exercitiului financiar	Reduceri sau reluari	Sold la 31.12.2010
0	1	2	3	4 = 1+2-3	5	6	7	8 = 5+6-7
Cheituiele de dezvoltare	99,344	0	0	99,344	99,344	0	0	99,344
Alte imobilizari necorporale	739,662	23,461	582,516	180,606	571,545	125,198	582,516	114,227
Imobilizari necorporale in curs	0	0	0	0	0	0	0	0
Total imobilizari necorporale	839,006	23,461	582,516	279,950	670,889	125,198	582,516	213,570
Terenuri	17,871,154	0	0	17,871,154	0	0	0	0
Constructii	48,395,871	0	0	48,395,871	6,766,250	2,669,020	0	9,435,270
Echipament Tehnologic	27,681,541	270,056	951,072	27,000,525	4,078,936	2,965,789	184,024	6,860,701
Aparate si inst. De Masura	367,334	8,124	0	375,458	0	0	0	0
Mijloace Transport	1,572,187	0	0	1,572,187	0	0	0	0
Mobilier , Aparatura	68,827	19,400	0	88,227	25,209	10,383	0	35,592
Imobilizari corporale in curs regie proprie	617,835	237,800	241,209	614,426	0	0	0	0
Imobilizari corporale in curs intern	721,823	1,085,896	58,175	1,749,543	0	0	0	0
Imobilizari corporale in curs extern	1,695,493	16,557	16,557	1,695,493	0	0	0	0
Avansuri imobilizari corporale in curs achizitionate din intern	799,424	86,297	24,943	860,778	0	0	0	0
Avansuri imobilizari corporale in curs achizitionate din extern	0	0	0	0	0	0	0	0
Total imobilizari corporale	99,791,488	1,724,130	1,291,956	100,223,662	10,870,395	5,645,192	184,024	16,331,563
TOTAL	100,630,494	1,747,591	1,874,473	100,503,612	11,541,284	5,770,390	766,541	16,545,134



UZTEL S.A.

OILFIELD EQUIPMENT MANUFACTURING AND REPAIRS

St. MIHAI BRAVU 243, code 100410, PLOIESTI, PRAHOVA-ROMANIA
Phone: + 40 (0) 244 / 541399, 523455; 0372441111; Fax : 544531 ; 521181

E-mail : office@uztel.ro ; financiar@uztel.ro

FISCAL CODE RO1352846 , R.C PLOIESTI NO. J29/48/1991

IN INSOLVENTA

IN INSOLVENCY

EN PROCEDURE COLLECTIVE

Exemple :

1. Cresteri Imobilizari Necorporale in cursul anului 2010 in valoare de 23.461 lei se refera la suportul tehnic pentru Programul Informatic SOLIDWORKS PROFESIONAL

2. Descresteri Imobilizari Necorporale in cursul anului 2010 in valoare de 582.516 lei se refera la amortizarea integrala a programelor informatice .

3. Cresterile si descresterile aferente valorii imobilizarilor corporale in cursul anului 2010 sunt prezentate in tabel prin exemplificare, si anume :

-lei-

NR. INVENTAR	EXPLICATII	CRESTERI	DESCRESTERI
21072	Masina de Rectificat SGS	14,174.00	0.00
21315	Cuptor scule	6,923.00	0.00
21316	Cutie locala pentru aprindere si supraveghere flacara	2,935.00	0.00
21317 ; 31318	Bloc de referinta ultrasonic	5,788.00	0.00
21319	Duometru SHORE	2,336.00	0.00
21321	Stand probe preventivoare	171,860.00	0.00
21322	Stand probe capete hidraulice	62,426.00	0.00
21320	Instalatie clorinare	3,459.00	0.00
61143	Locomotiva	0.00	84,000.00
42739	Tractor U 445	0.00	12,000.00
20618;20708;20855 20870;21090;21144 20774;20789;20796 20888;20902	Matrite	0.00	832,204.00
	total	269,901.00	928,204.00

Avansurile pentru imobilizarile corporale si necorporale in sold la 31.12.2010 se vor materializa in achizitii si modernizari corespunzator programului de investitii pentru anul 2011

APROBAT,
Administrator Judiciar
EUROINSOL CONSULTING SPRL
Prin Asociat Coordonator
Av. Maer Alina Mariana



DIRECTOR ECONOMIC
EC. POPESCU ILEANA



SEF SERVICIU CONTABILITATE
EC. ILIE MARIAN



UZTEL S.A.

OILFIELD EQUIPMENT MANUFACTURING AND REPAIRS

St. MIHAI BRAVU 243, code 100410, PLOIESTI, PRAHOVA-ROMANIA
Phone: + 40 (0) 244 / 541399, 523455; 0372441111; Fax: 544531 ; 521181

E-mail : office@uztel.ro ; financiar@uztel.ro

FISCAL CODE RO1352846 , R.C. PLOIESTI NO. J29/48/1991

IN INSOLVENTA

IN INSOLVENCY

EN PROCEDURE COLLECTIVE

AJUSTARI LA 31.12.2010 - NOTA -2 -

lei

Denumirea provizionului *)	Sold la inceputul exercitiului financiar	Transferuri **)		Sold la 31.12.2010
		in cont	din cont	
0	1	2	3	4 = 1+2-3
Provizioane pentru clienti neincasati	1,968,219	-25,953	1,470,924	3,413,190
Provizioane pentru stocuri	398,388	-398,388	4,171,464	4,171,464
Provizioane pentru litigii	268,558	0	-3,130	265,428

Provizioanele pentru clienti anulate si reluate pe venituri in suma de 25.953 lei pentru firma ALMECO SRL deoarece suma mentionata a fost incasata integral prin virament bancar .

Provizioanele pentru clienti constituite la 31.12.2010 astfel :

1. Foraj Sonde Braila , in valoare de 487.086,05 lei - 10% din valoarea debitului inregistrat in evidentele UZTEL .
2. Foraj Sonde Bucuresti , in valoare de 213.215,32 lei - 20% din valoarea debitului inregistrat in evidentele UZTEL .
3. In baza referatului nr. 5 / 2010 emis de Oficiul Juridic s-au constituit provizioane si pentru urmatorii clienti :
 - 3.1. BAT SERVICE = 4.317,96 LEI
 - 3.2. DRILL TRANS = 13.512,00 LEI
 - 3.3. GAPPAD SA = 11.792,79 LEI
 - 3.4. HANI COMIMPEX = 65.241,83 LEI
 - 3.5. FORAJ SA BUZAU = 453.048,86 LEI
 - 3.6. MOLDOCONS GROUP = 22.801,36 LEI
 - 3.7. RINELCOB IMPEX = 199.847,92 LEI

Provizioanele pentru stocuri anulate si reluate pe venituri in suma de 398.388 lei reprezinta materii prime , materiale consumabile , obiecte de inventar , semifabricate si produse finite vandute catre terti sau reintroduse in procesul tehnologic sub forma materialelor reziduale . Componenta sumei mai sus mentionate fiind urmatoarea :

Materii Prime cont 391 = 102.346,22 lei ; Materiale consumabile cont 3921 = 144.374,03 lei
Obiecte de inventar cont 3922 = 38.688,19 lei ; Semifabricate cont 3941 = 33.302,05 lei si
Produse Finite cont 3945 = 79.677,40 lei .

Provizioanele pentru stocuri constituite in anul 2010 in suma totala de 4.171.463,96 lei se refera la stocuri fara miscare sau cu miscare lenta pe o perioada mai mare de 12 luni din totalul materialelor fara miscare astfel :


Materii Prime cont 391 = 322.794,74 lei ; Materiale consumabile cont 3921 = 2.932.213,90 lei
Obiecte de inventar cont 3922 = 566.081,20 lei ; Semifabricate cont 3941 = 243.374,12 lei si
Produse Finite cont 3945 = 107.000 lei .

Provizioanele pentru litigii , s-a recuperat in cursul anului 2010 prin Executorul Judecatoresc Trifina suma de 3.130 lei de la Enescu Vasilica .

APROBAT,
Administrator Judiciar
EUROINSOL CONSULTING SPRL
Prin Asociat Coordonator
Av. Maer Alina Mariana



DIRECTOR ECONOMIC
EC. POPESCU ILEANA



SEF SERVICIU CONTABILITATE
EC. ILIE MARIAN



UZTEL S.A.

OILFIELD EQUIPMENT MANUFACTURING AND REPAIRS

St. MIHAI BRAVU 243, code 100410, PLOIESTI, PRAHOVA-ROMANIA
Phone: + 40 (0) 244 / 541399, 523455; 0372441111; Fax : 544531 ; 521181

E-mail : office@uztel.ro ; financiar@uztel.ro

FISCAL CODE RO1352846 , R.C. PLOIESTI NO. J29/48/1991

IN INSOLVENTA

IN INSOLVENCY

EN PROCEDURE COLLECTIVE

**NOTA PRIVIND PROPUNEREA DE ACOPERIRE A
PIERDERII CONTABILE LA 31.12.2010 - NOTA -3 -**

Pierderea contabila neta la 31.12.2010 a fost de 17.600.833,58 lei .
Pierderea contabila , potrivit precizarilor aprobate de Ministerul Finantelor
se poate acoperi din profitul exercitiilor viitoare si cel reportat , din rezerve ,
din capital social sau din alte resurse financiare proprii .
Ca urmare , se propune spre aprobare Adunarii Generale a Actionarilor
pentru acoperirea pierderii contabile urmatoarele variante :


1. Din rezerve constituite din profituri nete din anii anteriori (surse
proprii de finantare)

1068.03	=	1171
surse proprii de finantare		rezultatul reportat reprezentind pierderea nerecuperata

Daca s-ar fi utilizat alte rezerve (altele decit cele constituite din profit net)
atunci trebuiau impozitate , intrucat le-au fost schimbate destinatiile ,
conform Legii 571 / 2003 privind Codul Fiscal .
Din contul 1068.03 se pot utiliza 686.656,32 lei .

2. Conform Hotararii Guvernului nr. 150 / 2011 pentru modificarea si
completarea Normelor metodologice de aplicare a Legii nr. 571 / 2003 ,
pierderea contabila inregistrata in cele doua perioade aferente anului 2010 ,
stabilita prin declaratia de impozit pe profit respectiv diferenta ramasa in
suma de 16.914.177,26 lei se recupereaza din profiturile impozabile obtinute
in urmatoorii 5 ani , respectiv 7 ani consecutivi .

APROBAT,
Administrator Judiciar
EUROINSOL CONSULTING SPRL
Prin Asociat Coordonator
Av. Maer Alina Mariana



DIRECTOR ECONOMIC
EC. POPESCU ILEANA

SEF SERVICIU CONTABILITATE
EC. ILIE MARIAN



UZTEL S.A.

OILFIELD EQUIPMENT MANUFACTURING AND REPAIRS

St. MIHAI BRAVU 243, code 100410, PLOIESTI, PRAHOVA-ROMANIA
Phone: + 40 (0) 244 / 541399, 523455; 0372441111; Fax : 544531 ; 521181

E-mail : office@uztel.ro ; financiar@uztel.ro

FISCAL CODE RO1352846 , R.C. PLOIESTI NO. J29/48/1991

IN INSOLVENTA

IN INSOLVENCY

EN PROCEDURE COLLECTIVE

ANALIZA REZULTATULUI DIN EXPLOATARE LA 31.12.2010 - NOTA -4-

Denumirea indicatorului	Exercitiu financiar	
	31.12.2009	31.12.2010
0	1	2
1. Cifra de afaceri neta	68,127,314	46,853,071
2. Costul bunurilor vandute si al serviciilor prestate (3 + 4 + 5)	54,824,312	42,304,623
3. Cheltuielile activitatii de baza	39,282,843	30,163,087
4. Cheltuielile activitatilor auxiliare	1,766,614	2,504,344
5. Cheltuielile indirecte de productie	13,774,855	9,637,192
6. Rezultatul brut aferent cifrei de afaceri nete (1 - 2)	13,303,002	4,548,448
7. Cheltuielile de desfacere	0	0
8. Cheltuieli generale de administratie	0	21,702,958
9. Alte venituri din exploatare	2,728,460	652,441
10. Rezultatul din exploatare (6 - 7 - 8 + 9)	1,048,204	-16,502,069

Productia marfa fabricata pe anul 2010 la cost efectiv a fost de 42.304.623 lei din care

	lei
Cheltuielile activitatii de baza	30,163,087
Cheltuielile activitatilor auxiliare	2,504,344
Cheltuielile indirecte de productie	9,637,192

Din totalul cheltuielilor de exploatare , cheltuielile aferente productiei in curs de executie la finele anului 2010 au fost de 12.820.657 din care :

	lei
Cheltuielile activitatii de baza	9,188,057
Cheltuielile activitatilor auxiliare	775,233
Cheltuielile indirecte de productie	2,857,367


Prin analizele de costuri pe comenzi si produse , se urmareste identificarea cheltuielilor in vederea rentabilizarii lor , in contextul unei acerbe crize economice si a unei concurente foarte active pe piata interna si externa .

APROBAT,
Administrator Judiciar
EUROINSOL CONSULTING SPRL
Prin Asociat Coordonator
Av. Maer Alina Mariana



DIRECTOR ECONOMIC
EC. POPESCU LEANA

SEF SERVICIU CONTABILITATE
EC. ILIE MARIAN





UZTEL S.A.

OILFIELD EQUIPMENT MANUFACTURING AND REPAIRS

St. MIHAI BRAVU 243, code 100410, PLOIESTI, PRAHOVA-ROMANIA
Phone: + 40 (0) 244 / 541399, 523455; 0372441111; Fax : 544531 ; 521181

E-mail : office@uztel.ro ; financiar@uztel.ro

FISCAL CODE RO1352846 , R.C. PLOIESTI NO. J29/48/1991

IN INSOLVENTA

IN INSOLVENCY

EN PROCEDURE COLLECTIVE

SITUATIA CREANTELOR SI DATORIILOR LA 31.12.2010 - NOTA - 5 -

CREANTE	Sold la 31.12.2010	Termen de lichiditate	
		sub 1 an	peste 1 an
0	1 = 2 + 3	2	3
Total, din care:	32,267,424	32,267,424	0
clienti interni	16,681,436	16,681,436	0
clienti externi	7,151,916	7,151,916	0
clienti incerti, litigii	8,347,637	8,347,637	0
TVA de rambursat	3	3	0
Avans salarii	-913,215	-913,215	0
Furnizori debitori prestari servicii	523,588	523,588	0
Debitori	459,791	459,791	0
Alte creante	16,268	16,268	0

Alte creante se refera la retinerile prin statul de salarii pentru utilitatile salariatilor care locuiesc in caminele de nefamilisti si pentru care nu s-su putut efectua viramente .

DATORII *)	Sold la 31.12.2010	Termen de exigibilitate		
		sub 1 an	1-5 ani	peste 5 ani
0	1 = 2 + 3 + 4	2	3	4
Total, din care:	75,720,235	68,945,502	6,774,733	0
furnizori interni	12,576,098	12,576,098	0	0
furnizori externi	1,843,594	1,843,594	0	0
furnizori imobiliz	3,506,991	3,506,991	0	0
clienti creditorii	152,862	152,862	0	0
cec+bo la ordin	0	0	0	0
credite bancare	15,727,472	11,712,012	4,015,460	0
contracte leasing	4,836,738	2,077,465	2,759,273	0
datorii buget local	781,465	781,465	0	0
datorii buget de stat	18,633,877	18,633,877	0	0
datorii buget asig.soc.	12,359,229	12,359,229	0	0
datorii salariatii	915,642	915,642	0	0
datorii actionarii	1,774,588	1,774,588	0	0
alte datorii	2,611,679	2,611,679	0	0

Resursele banesti necesare respectarii principiului continuitatii activitatii provin din incasarea creantelor comerciale .

Principalii 10 clienti in functie de volumul tranzactiilor pe anul 2010 sunt

CLIENT	TOTAL FACTURI	PONDERE %
OMV PETROM SA DIVIZIA E&P BUCURESTI	7,960,060.50	15.64
PETROTOTAL TRADE SRL BUCURESTI	7,083,083.52	13.92
ARRAY PRODUCTS COMPANY LLC	6,047,172.48	11.88

PT INTI FAJAR PRATAMA INDONESIA	2,222,482.58	4.37
DEEP DRILL EQUIPMENT OLANDA	1,404,038.19	2.76
BT LEASING TRANSILVANIA IFN SA CLUJ NAPOCA	1,111,281.60	2.18
NEPTUN SA CAMPINA	1,042,904.18	2.05
HANY INDUSTRY SRL PLOIESTI	1,026,672.53	2.02
PESECO LIMITED ABERDEENSHIRE UNITED KINGDOM	1,006,267.32	1.98
PPI TECHNOLOGY SERVICES MIDDLE EAST LTD	737,336.13	1.45

a) Efectele crizei economice generalizate si-au pus amprenta asupra exportului societatii prin restrangerea pietei de desfacere .

Principalii 10 furnizori in functie de volumul tranzactiilor pe anul 2010 sunt

FURNIZORI	TOTAL FACTURI	PONDERE %
TINMAR IND SA BUCURESTI	3,776,644.10	15.35
ELECTRO SERVICE ONEL&CO SNC PLOIESTI	962,210.18	3.91
HANY INDUSTRY SRL PLOIESTI	850,199.70	3.46
ING LEASE ROMANIA SRL	777,773.47	3.16
ROTEC SA BUZAU	692,974.42	2.82
ACCOR SERVICE SA BUCURESTI	593,684.16	2.41
FORJA NEPTUN SRL BAICOI	531,126.03	2.16
AXON SRL PLOIESTI	517,820.45	2.11
MSD COM SRL BUZAU	477,099.75	1.94
HUTTENES ALBERTUS ROMANIA SRL BUCURESTI	465,299.67	1.89

Situatia platilor restante catre furnizori pe vechimi

Furnizori restanti-total , din care	TOTAL	ACTIV. CURENTA	INVESTITII
- peste 30 zile	1,912,539	1,823,289	89,250
- peste 90 zile	9,368,064	6,926,345	2,441,718
- peste 1 an	6,646,080	5,670,058	976,023

Situatia platilor restante catre bugetul de stat si bugetul local.

-contributii pentru asigurari sociale de stat datorate de angajatori , salariatii si alte persoane asimilate	10,528,536	10,528,536
-contributii pentru fondul asigurarii sociale de sanatate	1,841,279	1,841,279
-contributii pentru bugetul asigurarii pentru somaj	2,275	2,275
Obligatii restante fata de bugetele fondurilor speciale si alte fonduri	12,459	12,459
Obligatii restante fata de alti creditori	4,026,718	4,026,718
Impozite si taxe neplatite la termenul stabilit la bugetul de stat	17,292,069	17,292,069
Impozite si taxe neplatite la termenul stabilit la bugetele locale	743,329	743,329
Credite bancare nerambursate la scadenta total	1,580,000	1,580,000
- peste 30 zile	560,000	560,000
- peste 90 zile	1,020,000	1,020,000

Specificatia datoriilor totale inregistrate la 31.12.2010 se prezinta astfel :

	lei	%
datorii bugetare	34,446,664.81	49.99 %
furnizori	17,926,683.00	26.01 %
credite bancare	15,727,472.00	22.82 %
contracte de leasing	4,836,738.00	11.02 %

dividende	1,774,587.52	2.57 %
datorii salariale	915,641.59	1.27 %
clienti creditor	152,862.44	0.22 %

b) Datoriile au crescut din cauza lipsei de lichiditati , cele bugetare si cele comerciale in proportie de 49.99 % respectiv 26.01% din cuantumul datoriilor totale .

Din cauza lipsei de lichiditati , nu au putut fi onorate nici obligatiile catre salariati , actionari si catre contractele de leasing . Catre societatile de leasing au fost efectuate solicitari privind rescadentarea si reesalonarea ratelor neplatite .

c) Valoarea constituirii ajustarilor privind creantelor in exercitiul financiar 2010 a fost de 1.470.924 lei .

d) Nu este cazul .


APROBAT,
 Administrator Judiciar
 EUROINSOL CONSULTING SPRL
 Prin Asociat Coordonator
 Av. Maer Alina Mariana




DIRECTOR ECONOMIC
 EC. POPESCU LEANA



SEF SERVICIU CONTABILITATE
 EC. ILIE MARIAN



UZTEL S.A.

OILFIELD EQUIPMENT MANUFACTURING AND REPAIRS

St MIHAI BRAVU 243, code 100410, PLOIESTI, PRAHOVA-ROMANIA
Phone: + 40 (0) 244 / 541399, 523455; 0372441111; Fax : 544531 ; 521181

E-mail : office@uztel.ro ; financiar@uztel.ro

FISCAL CODE RO1352846 , R.C. PLOIESTI NO. J29/48/1991

IN INSOLVENTA

IN INSOLVENCY

EN PROCEDURE COLLECTIVE

PRINCIPII , POLITICI SI METODE CONTABILE LA 31.12.2010 - NOTA -6-

1. CONSIDERENTE GENERALE

Pe parcursul exercitiului financiar 2010 , societatea a aplicat reglementarile contabile conforme cu Directivele Europene : OMFP 3055/2009 - legea 82 / 1991 republicata in 18.06.2008
Prezentele situatii financiare sunt intocmite in lei romanesti (RON).

2. PRINCIPII , POLITICI SI METODE CONTABILE

A) Principiul permanentei metodelor - metodele de evaluare au fost aplicate in mod consecvent de la un exercitiu financiar la altul ;

B) Principiul prudentei - s-au luat in considerare numai profiturile recunoscute pana la data incheierii exercitiului financiar ;

C) Principiul independentei exercitiului - s-au luat in considerare toate veniturile si cheltuielile corespunzatoare exercitiului financiar pentru care se face raportarea , fara a se tine seama de data incasarii sumelor sau a efectuarii platilor ;

D) Principiul evaluarii separate a elementelor de activ si de datorii - au fost evaluate separat componentele elementelor de activ sau de datorii ;

E) Principiul intangibilitatii - bilantul de deschidere al unui exercitiu trebuie sa corespunda cu bilantul de inchidere a exercitiului precedent , cu exceptia corectiilor impuse de aplicarea IAS 8 ;

F) Principiul necompensarii - valorile elementelor ce reprezinta active nu s-au compensat cu valorile elementelor ce reprezinta pasive , respectiv veniturile si cheltuielile , cu exceptia compensarilor intre active si pasive admise de Standardele Internationale de Contabilitate ;

G) Principiul prevalentei economicului asupra juridicului - informatiile prezentate in situatiile financiare anuale reflecta realitatea economica a evenimentelor si tranzactiilor , nu numai forma lor juridica .

2.1 ACTIVE IMOBILIZATE

2.1.1 Imobilizari Necorporale - reprezinta licente si programe informatice - valoarea neta contabila 66.380 lei .

2.1.2 Imobilizari Corporale :

a) Terenuri in valoare de 17.871.154,22 lei , nu au fost supuse reevaluarii in exercitiul financiar 2010 . Terenurile nu sunt supuse amortizarii .

b) Mijloace fixe in valoare de 77.432.268 lei .

Societatea a amortizat mijloacele fixe utilizind regimul de amortizare liniar , in functie de durata normata de utilizare a activelor , nu a operat modificari la durata de viata a mijloacelor fixe aflate in patrimoniu si clasificarea duratei normale de functionare s-a efectuat conform prevederilor legale din HG 2139 / 2004

Diversele operatiuni de reparatii sau intretinere a mijloacelor fixe se inregistreaza direct pe cheltuieli , iar in cazul modernizarilor se majoreaza valoarea activului sau durata lui de viata

2.1.3 Imobilizari Financiare - nu este cazul .

2.1.4 Nu s-au constituit provizioane pentru imobilizari .

2.1.5 Nu s-a efectuat reevaluarea imobilizarilor corporale , ultima reevaluare avind loc in anul 2007 .

2.2 ACTIVE CIRCULANTE

2.2.1 Stocuri :

a) Formate din materii prime ; materiale consumabile ; semifabricate ; produse finite si ambalaje , sunt evaluate in contabilitate la costul de achizitie , iar pentru iesirea din

gestiune se foloseste metoda FIFO . Metoda de evidenta a stocurilor este **metoda inventarului permanent** , gestiunea fiind urmarita cantitativ - valoric (fise de magazie si programul informatic SIVCO) .

b) Obiecte de inventar sunt tratate ca stocuri , trecerea pe cheltuieli fiind efectuata integral , la darea acestora in folosinta si urmarirea lor se efectueaza extracontabil

Evaluarea patrimoniului la sfirsitul exercitiului financiar se face influentand stocurile , cu diferentele (+ / -) rezultate in urma inventarierii anuale .

2.2.2 Creante

a) Conversia tranzactiilor in devize

Inregistrarea operatiunilor in devize sa face la cursul de schimb BNR din data efectuarii acestora . Cheltuielile si veniturile din diferente de curs se regasesc in contul de profit si pierdere al societatii iar soldurile conturilor exprimate in devize se evalueaza lunar si la sfirsitul exercitiului la cursul oficial BNR .

b) Creantele comerciale se inregistreaza la valoarea de facturare . In cazul creantelor incerte se va face o evaluare a tuturor restantelor existente la finele exercitiului . O data cu aparitia de clienti noi este necesar sa se obtina referinte cu privire la bonitatea lor , implicit data scadentei creantelor fiind atent monitorizata . Evaluarea creantelor in devize la data bilantului s-a efectuat la cursul BNR din data de 31.12.2010 .

c) Alte creante - se regasesc in bilant la cost istoric , fiind inregistrate in functie de vechimea lor si de tipul acestora .

d) Venituri - Veniturile din vanzari se genereaza in momentul in care bunurile se factureaza clientului .

Notele de predare stau la baza intocmirii facturilor de vanzare , cuprind si pretul de vanzare , in urma negocierilor .

e) Costurile indatorarii - Cheltuielile cu dobinzile aferente imprumuturilor sunt inregistrate in momentul generarii lor .

3. ACTIVE CIRCULANTE BANESTI

In aceasta categorie se include numerarul din casa , conturile curente din banci atit in lei cit si devize , conturi care au fost evaluate la cursul BNR din 31.12.2010 .

3.1 DATORIIILE - Sunt contabilizate la valoarea lor nominala , in analitic evidenta se tine pe fiecare categorie in parte .

3.2 PROVIZIOANE - Societatea a constituit la sfirsitul exercitiului financiar provizioane pentru stocuri si clienti astfel :

CONSTITUIRE PROVIZIOANE CLIENTI 1.470.924,05 LEI
CONSTITUIRE PROVIZIOANE STOCURI 4.171.463,96 LEI

Situatiile financiare anuale sunt insotite de Raportul Administratorului , Raportul de Audit si de o declaratie scrisa de asumare a raspunderii conducerii si a administratorului judiciar :

a) politicile contabile utilizate la intocmirea situatiilor financiare anuale , care sunt in conformitate cu Reglementarile Contabile Aplicabile ;

b) se ofera o imagine fidela a pozitiei financiare , a performantei financiare ;

c) societatea isi desfasoara activitatea in baza Legii 85 / 2006 actualizata , urmand principiul continuitatii activitatii si pastrarea specificului activitatii conform cod 2892 CAEN "Fabricarea utilajelor pentru extractie si constructii" , respectiv utilaj petrolier la gura sondei, robineti, reparatii de instalatii de foraj, P.S.U.P., constructii metalice, piese turnate si forjate .



COMPARTIMENT DE AUDIT SI CONTROL

Compartimentul a fost infiintat in august 2009 si efectuat urmatoarele activitati in exercitiul financiar 2010 cum ar fi :

- A participat la inventarierea patrimoniului societatii , analiza si controlul comenzilor vechi din productia in curs de executie ;

- Inventarierea si controlul prin sondaj a bunurilor materiale , echipamente de lucru , obiecte de inventar si SDV-uri .
 - Participarea si propunerea pentru casarea si declasarea mijloacelor fixe , obiecte de inventar , echipamente de protectie si produse finite ;
- In urma controalelor si a verificarilor s-au intocmit note de prezentare si propuneri de solutionare a remedierii diferentelor constatate cu ocazia controalelor si a inventarierii
- Propunerile pentru solutionarea diferentelor au fost prezentate pentru aprobare Coduceri Societatii , Consiliului de Administratie .

APROBAT,
Administrator Judiciar
EUROINSOL CONSULTING SPRL
Prin Asociat Coordonator
Av. Maer Alina Mariana





UZTEL S.A.
OILFIELD EQUIPMENT MANUFACTURING AND REPAIRS
 St. MIHAI BRAVU 243, code 100410, PLOIESTI , PRAHOVA-ROMANIA
 Phone: + 40 (0) 244 / 541399, 523455; 0372441111; Fax : 544531 ; 521181
 E-mail : office@uztel.ro ; financiar@uztel.ro
FISCAL CODE RO1352846 , R.C. PLOIESTI NO. J29/48/1991
N INSOLVENCY EN PROCEDURE COLLECTIVE

IN INSOLVENTA

PARTICIPATII SI SURSE DE FINANTARE LA 31.12.2010 - NOTA -7-


a) existenta oricaror certificate de participare, valori mobiliare, obligatiuni convertibile, cu prezentarea informatiilor cerute in Subsectiunea 8.2;				
Da.	-	Nu.	X	
b) capital social subscris/patrimoniul entitatii;				
		13.413.648		
c) numarul si valoarea totala a fiecarui tip de actiuni emise		Numar:	5.365.459	Valoare actiuni - 1: 2.5
				Valoare actiuni - 2: 0
* au fost integral varsate				
* numarul actiunilor pentru care s-a cerut, fara rezultat, efectuarea varsamintelor;				
d) actiuni rascumparabile:				
		* data cea mai apropiata si data limita de rascumparare;		
		* caracterul obligatoriu sau neobligatoriu al rascumpararii;		
		* valoarea eventualei prime de rascumparare;		
e) actiuni emise in timpul exercitiului financiar:				
		NOMINALE		
		948.357		
		2.370.893		
		* tipul de actiuni;		
		* numar de actiuni emise;		
		* valoarea nominala totala si valoarea incasata la distribuire;		
		* drepturi legate de distributie:		
		* numarul, descrierea si valoarea actiunilor corespunzatoare;		
		* perioada de exercitare a drepturilor;		
		* pretul platit pentru actiunile distribuite;		
f) obligatiuni emise:				
		* tipul obligatiunilor emise;		
		* valoarea emisa si suma primita pentru fiecare tip de obligatiuni;		
		* obligatiuni emise de entitate, detinute de o persoana nominalizata sau imputernicita de aceasta:		
		* valoarea nominala;		
		* valoarea inregistrata in momentul platii.		

Actiunile emise de Uztel sunt cotate la Bursa de Valori Bucuresti .
 La data de 31.12.2010 , societatea avea emise 5.365.459 actiuni conform Certificat de inregistrare a Valoriilor Mobiliare nr. 69131/21.07.2010 eliberat de CNVM
 avind urmatoarea componenta :


Explicatii	Numar Actiuni	Pondere din capitalul social
1. Asociatia UZTEL	4,498,300	83.84 %
2. Array Products Co LLC	270,014	5.03 %
3. Alti Actionari	597,145	11.13 %
Total	5,365,459	

Dividendele nete convenite actionarilor pentru anii 2007 si 2008 , neachitate la 31.12.2010 sunt in suma de 1.774.587,52 lei
 Societatea nu a achizitionat actiuni proprii in anul 2010 .

APROBAT,
 Administrator Judiciar
 EUROINSOL CONSULTING SPRL
 Prin Asociat Coordonator
 Av. Maer Alina Mariana




DIRECTOR ECONOMIC
 EC POPESGU ILEANA

SEF SERVICIU CONTABILITATE
 EC ILIE MARIAN





UZTEL S.A.
OILFIELD EQUIPMENT MANUFACTURING AND REPAIRS
 St. MIHAI BRAVU 243, code 100410, PLOIESTI , PRAHOVA-ROMANIA
 Phone: + 40 (0) 244 / 541399, 523455; 0372441111; Fax : 544531 ; 521181
 E-mail : office@uztel.ro ; financiar@uztel.ro

FISCAL CODE RO1352846 , R.C. PLOIESTI NO. J29/48/1991

IN INSOLVENTA

N INSOLVENCY

EN PROCEDURE COLLECTIVE

**INFORMATII PRIVIND SALARIATII SI MEMBRII ORGANELOR DE ADMINISTRATIE, CONDUCERE SI SUPRAVEGHERE
 LA 31.12.2010- NOTA - 8 -**

RON

a) indemnizatii acordate membrilor organelor de administratie, conducere si de supraveghere;						
Da.	X		Nu.	-		
Valoare		565.086				
b) obligatiile contractuale cu privire la plata pensiilor catre fostii membri ai organelor de administratie, conducere si supraveghere;						
valoarea totala a angajamentelor pentru fiecare categorie			Administratie	0	Conducere	0
					Supraveghere	0
c) valoarea avansurilor si a creditelor acordate membrilor organelor de administratie, conducere si de supraveghere in timpul exercitiului:						
		* rata dobanzii;				
		* principalele clauze ale creditului;				
		* suma rambursata pana la acea data;				
		* obligatii viitoare de genul garantiilor asumate de entitate in numele acestora;				
d) salariati:						
		* numar mediu, cu defalcarea pe fiecare categorie;	Conducere	5		
			Executie	606		
		* salarii platite sau de platit, aferente exercitiului;	16,280,768			
		* cheltuieli cu asigurarile sociale;	4.713.603			
		* alte cheltuieli cu contributiile pentru pensii.	-			

a) Societatea inregistreaza la 31.12.2010 un numar de 724 salariati ,din care:
 studii superioare astfel:

ingineri	subingineri	economisti	alte persoane cu st. sup.
69	13	14	5

pe fabrici personalul este reprezentat astfel:

S.U.P	S.S.C.	Alte Activitati	Tesa pavilion
239	134	120	130

CONSILIUL DE ADMINISTRATIE - este compus din :

Nume Prenume - Functie	Nr. Actiuni Detinute	Nr./data Contract Mandat	Indemnizatie
- Dinu Ion - Presedinte CA	6,125	4038 / 05.06.2008	16,052
- Dijmarescu Viorel - MEMBRU	5,291	4040 / 05.06.2008	74,836
- Neacsu Sorin - MEMBRU - Reprezentant Array .	0	4039 / 05.06.2008	75,286

Incepand cu data de 06.09.2010, data la care s-a deschis procedura de insolventa la cererea debitoarei Uztel conform dosar 4732/105/2010 si incheierea de sedinta din 06.09.2010 la Tribunalul Prahova, se numeste ADMINISTRATOR JUDICIAR firma EUROINSOL CONSULTING SPRL reprezentata prin asociat Coordonator Avocat Maer Alina Mariana. Prin incheierea de sedinta din data de 05.11.2010 la cererea formulata de EUROINSOL CONSULTING SPRL Administrator Judiciar al debitoarei Uztel,

Judecatorul Sindic dispune ridicarea dreptului de administrare al debitoarei SC Uztel SA .

CONDUCEREA SOCIETATII - in perioada 01.01.2010 - 31.12.2010 s-au constatat urmatoarele miscari de personal :

PERIOADA 01.01.2010 - 26.05.2010			
NUME PRENUME	FUNCTIA	NR. CONTRACT DE MANDAT	DATA EMITERE MANDAT
DINU ION	PRESEDINTE CA + DIRECTOR GENERAL	4038	06.05.2008
TUDORACHE ALEXANDRU	DIRECTOR GENERAL ADJUNCT	4041	06.05.2008
SEREA STEFAN	DIRECTOR COMERCIAL	4043	06.05.2008
VASILESCU CRISTIAN	DIRECTOR TEHNIC CALITATE	4042	06.05.2008
POPESCU ILEANA	DIRECTOR ECONOMIC	3079	28.05.2009

pentru perioada 01.01.2010 - 26.05.2010 remuneratiile totale ale conducerii societatii au reprezentat un procent de 3.37% din fond salarii

PERIOADA 27.05.2010 - 05.09.2010			
NUME PRENUME	FUNCTIA	NR. CONTRACT DE MANDAT	DATA EMITERE MANDAT
TUDORACHE ALEXANDRU	DIRECTOR GENERAL	2708	01.06.2010
POPA GABRIEL	DIRECTOR PRODUCTIE	2710	01.06.2010
POPESCU ILEANA	DIRECTOR ECONOMIC	3079	28.05.2009
GEORGESCU GHEORHE FLORIAN	DIRECTOR CALITATE SSM	2711	01.06.2010
NEACSU SORIN GHEORGHE	DIRECTOR LOGISTICA APROVIZIONARE	2709	01.06.2010
PATRASCU GRIGORE	DIRECTOR DEZVOLTARE VANZARI	2710	01.06.2010

pentru perioada 27.05.2010 - 05.09.2010 remuneratiile totale ale conducerii societatii au reprezentat un procent de 3.90% din fond salarii

Administrator Judiciar Euroinsol Consulting SPRL reprezentata prin Avocat Maer Alina Mariana - Incepand cu data de 06.09.2010, data la care s-a deschis procedura de insolventa la cererea debitoarei Uztel conform dosar 4732/105/2010 si incheierea de sedinta din 06.09.2010 la Tribunalul Prahova, se numeste **ADMINISTRATOR JUDICIAR** firma **EUROINSOL CONSULTING SPRL** reprezentata prin asociat Coordonator Avocat Maer Alina Mariana. Prin incheierea de sedinta din data de 05.11.2010 la cererea formulata de **EUROINSOL CONSULTING SPRL** Administrator Judiciar al debitoarei Uztel, Judecatorul Sindic dispune ridicarea dreptului de administrare al debitoarei **SC Uztel SA** - cu o remuneratie de 19.443,16 lei (pentru perioada 09.2010 - 12.2010).



PERIOADA 06.09.2010-30.11.2010 Deciziile au fost emise in baza adresei Administratorului Judiciar nr. 1053 / 10.09.2010			
NUME PRENUME	FUNCTIA	NR. DECIZIE CONTRACT INDIVIDUAL DE MUNCA	DATA EMITERE DECIZIE
DINU ION	DIRECTOR GENERAL	508	10.09.2010
TUDORACHE ALEXANDRU	DIRECTOR GENERAL ADJUNCT	510	10.09.2010
PATRASCU GRIGORE	DIRECTOR DEZVOLTARE VANZARI	511	10.09.2010
POPA GABRIEL	DIRECTOR PRODUCTIE	512	10.09.2010
GEORGESCU GHEORHE FLORIAN	DIRECTOR CALTATE SSM	509	10.09.2010
POPESCU ILEANA	DIRECTOR ECONOMIC	513	10.09.2010

pentru perioada 06.09.2010 - 31.11.2010 remuneratiile totale ale conducerii societatii au reprezentat un procent de 2.80% din fond salarii


PERIOADA 01.12.2010-31.12.2010 Deciziile au fost emise in baza adresei Administratorului Judiciar nr. 11 / 30.11.2010			
NUME PRENUME	FUNCTIA	NR. DECIZIE CONTRACT INDIVIDUAL DE MUNCA	DATA EMITERE DECIZIE
TUDORACHE ALEXANDRU	DIRECTOR STIINTIFIC CERCETARE	590	30.11.2010
POPA GABRIEL	DIRECTOR TEHNIC	591	30.11.2010
POPESCU ILEANA	DIRECTOR ECONOMIC	592	30.11.2010

pentru perioada 01.12.2010 - 31.12.2010 remuneratiile totale ale conducerii societatii au reprezentat un procent de 1.52% din fond salarii

APROBAT,
Administrator Judiciar
EUROINSOL CONSULTING SPRL
Prin Asociat Coordonator
Av. Maer Alina Mariana

DIRECTOR ECONOMIC
EC. POPESCU ILEANA




SEF SERVICIU CONTABILITATE
EC. ILE MARIAN





INDICATORI ECONOMICO - FINANCIARI LA 31.12.2010 - NOTA -9-

Principalii indicatori economico-financiar servesc la stabilirea diagnosticului financiar respectiv identificarea punctelor tari si a punctelor slabe din mediul intern al societatii , precum si identificarea oportunitatilor si riscurilor care pot aparea ca influenta a mediului extern .
Fundamentarea deciziilor manageriale se bazeaza pe un sistem de indicatori deosebit de complex , stabilindu-se starea de echilibru sau dezechilibru financiar al societatii din punct de vedere al alocarilor (sub forma de active) , respectiv al surselor de finantare (sub forma de pasive) pe termen lung si scurt .

I. INDICATORI DE LICHIDITATE :

A) INDICATORUL LICHIDITATII CURENTE = ACTIVE CIRCULANTE / DATORII CURENTE = 1.17

- Valoarea recomandata acceptabila - in jurul valorii de 2
- Oferă garanția acoperirii datoriilor curente din activele curente

B) LICHIDITATEA RAPIDA = ACTIVE CIRCULANTE-STOCURI / DATORII CURENTE = 0.42

II. INDICATORI DE RISC

A) Indicatorul gradului de indatorare = 4.50
CAPITAL IMPRUMUTAT / CAPITAL PROPRIU X100

B) Indicatorul privind acoperirea dobinzilor - determina de cite ori entitatea poate achita cheltuielile cu dobinda.
Cu cit valoarea indicatorului este mai mica , cu atit pozitia entitatii este considerata mai riscanta .
PROFIT INAINTEA PLATII DOBINZII SI IMPOZITULUI PE PROFIT / CHELTUIELI CU DOBINDA = 0

III. INDICATORI DE ACTIVITATE (INDICATORI DE GESTIUNE)

Furnizeaza informatii cu privire la :

- Viteza de intrare sa de iesire a fluxurilor de numerar ale entitatii ;
- Capacitatea entitatii de a controla capitalul circulant si activitatile comerciale de baza ale entitatii ;
- 1. Viteza de rotatie a stocurilor (rulajul stocurilor) - aproximeaza de cite ori stocul a fost rulat de-a lungul exercitiului financiar

COSTUL VANZARILOR / STOC MEDIU = 0.52

sau

Numar de zile stocate - indica numarul de zile in care bunurile sunt stocate in unitate

STOC MEDIU / COSTUL VANZARILOR X 365 = 697

- 2. Viteza de rotatie a debitelor-clienti

- > calculeaza eficacitatea entitatii in colectarea creantelor sale ;
- > exprima numarul de zile pina la data la care debitorii isi achita datoriile catre entitate

SOLD MEDIU CLIENTI / CIFRA DE AFACERI X 365 = 272

O valoare in crestere a indicatorului poate indica probleme legate de controlul creditului acordat clientilor si in consecinta , creante mai greu de incasat (clienti rau platnici) .

- 3. **Viteza de rotatie a creditorilor** - furnizor - aproximeaza numarul de zile de creditare pe care entitatea il obtine de la furnizarii sai .
In mod ideal ar trebui sa includa doar creditorii comerciali .

SOLD MEDIU FURNIZORI / ACHIZITII DE BUNURI (FARA SERVICII) X 365 = 169

unde pentru aproximarea achizitiilor se poate utiliza costul vanzarilor sau cifra de afaceri .

- 4. **Viteza de rotatie a imobilizarilor corporale** - evalueaza eficacitatea managmentului imobilizarilor corporale prin examinarea
valorii cifrei de afaceri generate de o anumita cantitate de imobilizari corporale

CIFRA DE AFACERI / IMOBILIZARI CORPORALE = 0.56

- 5. **Viteza de rotatie a activelor totale**

CIFRA DE AFACERI / TOTAL ACTIVE = 0.28

IV. INDICATORI DE PROFITABILITATE

Exprima eficienta entitatii in realizarea de profit din resursele disponibile :

a) **Rentabilitatea capitalului angajat** - reprezinta profitul pe care il obtine entitatea din banii investiti in afacere :

PROFIT INAINTEA PLATII DOBINZII SI IMPOZITULUI PE PROFIT / CAPITAL ANGAJAT = 0

unde capitalul angajat se refera la banii investiti in entitate alit de catre actionari , cit si de creditorii pe termen lung , si include
capitalul propriu si datoriile pe termen lung sau active totale minus datorii curente

b) **Marja bruta din vanzari**

PROFITUL BRUT DIN VANZARI / CIFRA DE AFACERI X 100 = 4.91

O scadere a procentului poate scoate in evidenta faptul ca entitatea nu este capabila sa isi controleze costurile de productie
sau sa obtina pretul de vanzare optim .

APROBAT,
Administrator Judiciar
EUROINSOL CONSULTING SPRL.
Prin Asociat Coordonator
Av. Maer Alina Mariana



DIRECTOR ECONOMIC
EC. POPESCU ILEANA

SEF SERVICIU CONTABILITATE
EC. ILIE MARIAN



UZTEL S.A.
OILFIELD EQUIPMENT MANUFACTURING AND REPAIRS
 St. MIHAI BRAVU 243, code 100410, PLOIESTI, PRAHOVA-ROMANIA
 Phone: + 40 (0) 244 / 541399, 523455; 0372441111; Fax : 544531 ; 521181
 E-mail : office@uztel.ro ; financiar@uztel.ro
 FISCAL CODE RO1352846 , R.C. PLOIESTI NO. J29/48/1991
 N INSOLVENCY EN PROCEDURE COLLECTIVE

IN INSOLVENTA

ALTE INFORMATII LA 31.12.2010-NOTA -10-

a) Informatii cu privire la prezentarea entitatii raportoare, potrivit Subsectiunii 8.2.

Conform clasificarii CAEN activitatea societatii este incadrata la codul 2892 - FABRICAREA UTILAJELOR PENTRU EXTRACTIE SI CONSTRUCTII , conform certificatului de mentiuni nr. 956 / 18.02.2008 inregistrat la OFICIUL REGISTRULUI COMERTULUI de linga TRIBUNALUL PRAHOVA.

b) Informatii privind relatiile entitatii cu filiale, entitatile asociate sau cu alte entitati in care se detin participatii, cerute potrivit Subsectiunii 8.2.

Denumire Entitate	cont 401 rulaj creditor 2010	cont 401 sold la 31.12.2010	cont 411 rulaj debitor 2010	cont 411 sold la 31.12.2010
Comis SRL Valeni de Munte	257,072.02	1,275,598.82	0.00	0.00
Array Products CO USA	796,275.62	0.00	6,474,043.68	1,019,898.61
Electroservice Onel & CO SRL Ploiesti	1,294,304.88	222,574.12	951.86	319.79
Titancore SRL Ploiesti	253,037.19	173,267.82	8,408.09	799.76
Iulnicomnic SRL Ploiesti	317,244.35	670,287.33	4,635.29	0.00
Cerber SRL Ploiesti	202,696.66	264,145.37	5,516.99	1,911.55
Deganteh SRL Urlati	30,273.28	180,807.30	0.00	0.00
Tinmar SA Bucuresti	4,529,676.74	2,109,765.38	0.00	0.00
Romconvert SA Ploiesti	4,910.40	0.00	0.00	0.00
Axon SRL Ploiesti	647,198.67	632,087.16	27,033.69	3,629.28
Platus Com SRL Campina	246,716.79	77,052.54	116,719.84	3,100.00
Star 2001 Stancu Nastasia SRL Ploiesti	2,873.65	41,674.68	46,334.52	0.00
Vaspnet SRL Focsani	133,624.28	157,910.94	96,624.92	75,202.83
Comatos Prod SRL Valeni	0.00	1,511.89	0.00	0.00
Passion SRL Ploiesti	30,467.46	1,878.72	0.00	0.00
Tebynet SRL Ploiesti	399,714.66	0.00	367,523.32	44,843.97
Ipsar SRL Valeni de Munte	26,499.45	160.31	0.00	0.00
Ipromet Focsani	20,486.52	0.00	487,001.80	4,515.28
Aprodem SA Ploiesti	12,807.62	0.00	0.00	0.00
Shabum International LTD Tel Aviv	475,020.73	1,161,453.75	0.00	0.00
Rinelcob Impex SRL Baicoi	53,775.37	4,520.88	5,707.10	238,004.27
Tehnoinvest SA Brasov	0.00	5,843.00	76,842.00	0.00
Petrototal Trade SRL Bucuresti	0.00	0.00	9,703,362.13	3,196,500.63
Dacirom Star SRL Busteni	29,069.31	34,102.70	0.00	0.00

cont 4118

c) Bazele de conversie utilizate pentru exprimarea in moneda nationala a elementelor de activ si de pasiv, a veniturilor si cheltuielilor evidentiate
initial intr-o moneda straina
 Reevaluarea datoriilor si creantelor in valuta s-a efectuat la finele exercitiului , utilizind cursul BNR DIN 30.12.2010 : 1 EUR= 4.2877; 1 USD= 3.2355 .
 Reevaluarea s-a efectuat utilizind programul SIVECO , fiind generate Notele Contabile cu (nr. 12180181+12179180) pentru furnizori si (nr. 12171+12172) pentru clienti

d) Informatii referitoare la impozitul pe profit:

* proportia in care impozitul pe profit afecteaza rezultatul din activitatea curenta si rezultatul din activitatea extraordinara:	Impozitul Afecteaza Profitul Din Activitatea Curenta
* reconcilierea dintre rezultatul exercitiului si rezultatul fiscal, asa cum este prezentat in declaratia de impozit;	

I.	PIERDERE BRUTA IN PERIOADA 01.01.2010 - 30.09.2010	-11,229,818.00	lei	
	CHELTUIELI NEDEDUCTIBILE IN PERIOADA 01.01.2010-30.09.2010 DIN CARE :	2,190,065.15	lei	
	MAJORARI	256,038.00	lei	
	AMENZI SI PENALITATI	171,629.20	lei	
	CHELTUIELI PROTOCOL	85,570.90	lei	
	CHELTUIELI SOCIALE	86,207.92	lei	
	CREANTE PRESCRISE	6,370.10	lei	
	CHELTUIELI COMBUSTIBIL. PERSOANE	45,217.65	lei	
	CHELTUIELI CU AMORTIZAREA REZERVEI DIN REEVALUARE MIJLOACE FIXE	1,528,999.00	lei	
	PIERDERI DIN CEDARI MIJLOACE FIXE	6,957.98	lei	
	CHELTUIELI SPONSORIZARE	3,074.40	lei	
		0.00	lei	
	VENITURI NEIMPOZABILE IN PERIOADA 01.01.2010-30.09.2010			
	Profit impozabil = Cheltuieli Nedeductibile + Pierderea Bruta - Venituri Neimpozabile = 2.190.065,15 - 11.229.818= -9.039.752,85 lei rezulta pierdere fiscala si nu se calculeaza impozit pe profit			
II.	PIERDERE BRUTA IN PERIOADA 01.10.2010 - 31.12.2010	-6,350,326.00	lei	
	CHELTUIELI NEDEDUCTIBILE IN PERIOADA 01.10.2010-31.12.2010 DIN CARE :	8,613,102.79	lei	
	MAJORARI	2,363,439.33	lei	
	AMENZI SI PENALITATI	0.00	lei	
	CHELTUIELI PROTOCOL	19,159.66	lei	
	CHELTUIELI SOCIALE	0.00	lei	
	CASARI MATERIALE	538.39	lei	
	CREANTE PRESCRISE	13,102.32	lei	
	CHELTUIELI COMBUSTIBIL	15,896.29	lei	
	CHELTUIELI CU AMORTIZAREA REZERVEI DIN REEVALUARE MIJLOACE FIXE	529,659.00	lei	
	PIERDERI DIN CEDARI MIJLOACE FIXE	0.00	lei	
	CHELTUIELI SPONSORIZARE	0.00	lei	
	TVA NEDEDUCTIBIL FISCAL	28,919.79	lei	
	PROVIZIOANE STOCURI	4,171,463.96	lei	
	PROVIZIOANE CLIENTI	1,470,924.05	lei	
	VENITURI NEIMPOZABILE IN PERIOADA 01.10.2010-31.12.2010 DIN CARE :	427,470.45	lei	
	VENITURI DIN PROVIZIOANE PTR RISCURI SI CHELTUIELI (CONT 7812)	424,340.45	lei	
	VENITURI DIN PROVIZIOANE PTR DEPRECIEREA ACTIVELOR (CONT 7814)	3,130.00	lei	

Profit impozabil = Cheltuieli Nedeductibile + Pierderea Bruta - Venituri Neimpozabile = 8.613.102,79-6.350.326-427.470,45 = 1.835.306,34 LEI Profit fiscal in perioada 01.10.2010-31.12.2010
 NU SE CALCULEAZA IMPOZIT PE PROFIT DEOARECE PROFITUL FISCAL OBTINUT SE COMPENSEAZA CU PIERDEREA FISCALA DIN PERIOADA 01.01.2010-30.09.2010 = 9.039.752,85-1.835.306,34 = -7.204.446,51 LEI PIERDERE CE VA FI RECUPERATA IN EXERCITIILE VIITOARE .
 LA FINELE EXERCITIULUI SOCIETATEA NU ARE DE ACHITAT IMPOZIT PE PROFIT


* masura in care calcularea profitului sau pierderii exercitiului financiar a fost afectata de o evaluare a elementelor care, prin derogare de la principiile contabile generale si regulile contabile de evaluare, a fost efectuata in exercitiul financiar		0
* impozitul pe profit ramas de plata.		0
e) Cifra de afaceri:		
* pe segmente de activitati	Comert	1.199.572
* pe pietele geografice.	Romania	33.341.668
	Servicii	0
	Productie International	45.653.499
		12.311.831

CIFRA DE AFACERI PE ACTIVITATI	
Venituri din vanzare produse finite intern	32,096,142.60
Venituri din vanzare produse finite export	12,311,830.61
Venituri din produse reziduale	14.95
Venituri din inchirieri utilaje	697,524.00
Venituri din chirii diverse	284,941.41
Venituri din vanzarea marfurilor	1,199,571.99
Venituri din activitati diverse	40,900.74

f) Evenimentele ulterioare datei bilantului care au importanta incat neprezentarea lor ar putea afecta capacitatea utilizatorilor situatiilor financiare de a face evaluari si de a lua decizii corecte - informatii pentru fiecare categorie semnificativa de astfel de evenimente:	
* natura evenimentului;	nu este cazul
* estimare a efectului financiar sau mentiune conform careia estimarea nu poate sa fie facuta.	nu este cazul
g) Explicatii despre valoarea si natura:	
* veniturilor si cheltuielilor extraordinare;	nu este cazul
* veniturilor si cheltuielilor inregistrate in avans - in situatia in care acestea sunt semnificative.	nu este cazul
h) Ratele achitate in cadrul unui contract de leasing.	830.786 lei
i) Leasing financiar - informatii:	
* descriere generala a contractelor semnificative de leasing;	
* dobanda de incasat aferenta perioadelor viitoare.	
1. Leasing financiar - evidentieri:	Descriere generala a contractelor importante de leasing: ING LEASE - Masina Sablat GSA ; EFG LEASING - Centre Prelucrare:Instalatii incalzire: Strung vertical si Cabina Sablare
* existenta si conditiile optiunilor de reannoire sau cumparare;	
* restrictiile impuse prin contractele de leasing, cum ar fi cele referitoare la datorii suplimentare si alte operatiuni de leasing.	
2. Leasing financiar - evidentieri:	dobanda de platit aferenta perioadelor viitoare
j) Onorariile platite auditorilor/cenzorilor si onorariile platite pentru alte servicii de certificare, servicii de consultanta fiscala si alte servicii decat cele de auditor financiar (AVO CONSULTING MP SRL PLOIESTI)=50.075 LEI ; AUDITARI SISTEM DE CALITATE=90.630 LEI DIN CARE : GERMANISCHER LLOYD = 23.426.92 LEI;GR EUROCERT SRL PLOIESTI =8.390 LEI ;AMERICAN PETROLEUM INST. WASHIGTON =24.832,77 LEI ;CERTIFICATION CENTER CONTSTAND=33.980,78 LEI .	
k) Efectele comerciale scontate neajunse la scadenta.	nu este cazul

l) Atunci cand suma de rambursat pentru datorii este mai mare decat suma primita, diferenta se prezinta in notele explicative.	nu este cazul
m) Datoriile probabile si angajamentele acordate.	nu este cazul
n) Angajamentele sub forma garantiilor de orice fel trebuie, in cazul in care nu exista obligatia de a le prezenta ca datorii, sa fie in mod clar prezentate in notele explicative, si trebuie facuta distinctie intre diferitele tipuri de garantii recunoscute de legislatia nationala. De asemenea, trebuie facuta o prezentare separata a oricarei garantii valorice care a fost prevazuta. Angajamentele de acest tip care exista in relatia cu entitatile afiliate trebuie prezentate distinct.	nu este cazul
o) Daca un activ sau o datorie are legatura cu mai mult de un element din formatul de bilant, relatia sa cu alte elemente trebuie prezentata in notele explicative, daca o asemenea prezentare este esentiala pentru intelegerea situatiilor financiare anuale.	nu este cazul
p) Orice detaliere a elementelor din situatiile financiare anuale, atunci cand aceste elemente sunt semnificative si sunt relevante utilizatorii situatiilor financiar	nu este cazul

APROBAT,
 Administrator Judiciar
 EUROINSOL CONSULTING SPRL
 Prin Asociat Coordonator
 Av. Maer Alina/Mariana

DIRECTOR ECONOMIC
 EC. POPESCU LEANA




SEF SERVICIU CONTABILITATE
 EC ILIE MARIAN

