

Tip situație financiară : IR

Bifati numai dacă

 Mari Contribuabili care depun bilanțul la Bucuresti

este cazul:

 Sucursala An  Semestru

Anul 2012

Entitatea SC UZTEL SA

Adresa

Judet

Prahova

Sector

Localitate

PLOIESTI

Strada

MIHAI BRAVU

Nr.

243

Bloc

0

Scara

0

Ap.

0

Telefon

0244541399

Număr din registrul comerțului J29 48 1991

Cod unic de înregistrare

1 3 5 2 8 4 6

Forma de proprietate

34--Societati comerciale pe actiuni

Activitatea preponderentă (cod si denumire clasa CAEN)

2892 Fabricarea utilajelor pentru extracție și construcții

 Situație financiară anuală Raportare anuală

Raportare anuală încheiată la 31.12.2012 de către societățile comerciale ale căror valori mobiliare sunt admise la tranzacționare pe o piață reglementată care aplică Reglementările contabile conforme cu Standardele internaționale de raportare financiară, aprobate prin Ordinul viceprim-ministrului, ministrul finanțelor publice nr.1286/2012, cu modificările și completările ulterioare, al cărui exercițiu financiar coincide cu anul calendaristic.

ADMINISTRATOR,

INTOCMIT,

Numele și prenumele

Euro Insol SPRL Prin Practician Coordonator Av. Borza Remus Ac

Numele și prenumele

Ilie Marian Eduard

Semnătura și stampila



Semnătura electronică

Calitatea

12--CONTABIL SEF

Semnătura

Nr. de înregistrare în organismul profesional:

**SITUATIA ACTIVELOR, DATORIILOR SI CAPITALURILOR PROPRII**

la data de 31.12.2012

Formular 10

- lei -

Denumirea elementului	Nr. rd.	Sold la:	
		01.01.2012	31.12.2012
A	B	1	2
<b>A. ACTIVE IMOBILIZATE</b>			
<b>I. IMOBILIZĂRI NECORPORALE</b>			
1. Cheltuielile de dezvoltare (ct 203-2803-2903)	01	0	0
2. Concesiuni, brevete, licențe, mărci comerciale, drepturi și active similare și alte immobilizări necorporale (ct. 205 + 208 - 2805 - 2808 - 2905 - 2906 - 2908)	02	146.393	129.800
3. Fond comercial (ct.2071)	03	0	0
4. Immobilizari necorporale in curs de executie (ct.233-2933)	04	0	0
TOTAL (rd.01 la 04)	05	146.393	129.800
<b>II. IMOBILIZĂRI CORPORALE</b>			
1. Terenuri și construcții (ct. 211 + 212 - 2811 - 2812 - 2911 - 2912)	06	50.106.722	49.088.527
2. Instalații tehnice și mașini (ct. 213 + 223 - 2813 - 2913)	07	19.587.379	17.044.761
3. Alte instalații, utilaje și mobilier (ct. 214 + 224 - 2814 - 2914)	08	43.078	43.013
4. Investiții imobiliare (ct. 215 - 2815 - 2915)	09	0	0
5. Immobilizari corporale in curs de executie (ct 231 - 2931)	10	4.899.204	4.924.571
6. Investiții imobiliare in curs de executie (ct. 235 - 2935)	11	0	0
TOTAL (rd. 06 la 11)	12	74.636.383	71.100.872
<b>III. ACTIVE BIOLOGICE (ct. 241 - 284 - 294)</b>			
<b>IV. IMOBILIZĂRI FINANCIARE</b>			
1. Acțiuni deținute la filiale (ct. 261 - 2961)	14	0	0
2. Împrumuturi acordate entităților din grup (ct. 2671 + 2672 - 2964)	15	0	0
3. Acțiunile deținute la entitățile asociate și la entitățile controlate în comun (ct. 262 + 263 - 2962)	16	0	0
4. Împrumuturi acordate entităților asociate și entităților controlate în comun (ct. 2673 + 2674 - 2965)	17	0	0
5. Alte titluri immobilizate (ct 265 - 2963)	18	0	0
6. Alte împrumuturi (ct. 2675* + 2676* + 2677 + 2678* + 2679* - 2966* - 2968*)	19	0	0
TOTAL (rd 14 la 19)	20	0	0
ACTIVE IMOBILIZATE - TOTAL (rd. 05 + 12 + 13 + 20)	21	74.782.776	71.230.672
<b>B. ACTIVE CIRCULANTE</b>			
<b>I. STOCURI</b>			
1. Materii prime și materiale consumabile (ct. 301 + 302 + 303 +/- 308 + 321 + 322 + 323 + 328 + 351 + 358 + 381 +/- 388 - 391 - 392 - 3951 - 3958 - 398)	22	7.260.884	7.332.100
2. Active immobilizate deținute în vederea vânzării (ct. 311)	23	0	0
3. Producția în curs de execuție (ct. 331 + 341 +/- 348* - 393 - 3941 - 3952)	24	13.696.733	11.425.668
4. Produse finite și mărfuri (ct. 327 + 345 + 346 + 347 +/- 348* + 354 + 357 + 371 +/- 378 - 3945 - 3946 - 3953 - 3954 - 3957 - 397 - 4428)	25	15.543.141	21.609.150

TOTAL (rd. 22 la 25)	26	36.500.758	40.366.918
<b>II. CREANȚE</b> (Sumele care urmează să fie încasate după o perioadă mai mare de un an trebuie prezentate separat pentru fiecare element.)			
1. Creanțe comerciale (ct. 2675* + 2676* + 2678* + 2679* - 2966* - 2968* + 411 + 413 + 418 - 491)	27	38.146.015	20.291.621
2. Avansuri platite (ct. 409)	28	1.015.183	773.643
3. Sume de încasat de la entitățile din grup (ct. 451** - 495*)	29	0	0
4. Sume de încasat de la entitățile asociate și entitățile controlate în comun (ct. 453 - 495*)	30	0	0
5. Creanțe rezultate din operațiunile cu instrumente derivate (ct. 465)	31	0	0
6. Alte creanțe (ct. 425 + 4282 + 431** + 437** + 4382 + 441** + 4424 + 4428** + 444** + 445 + 446** + 447** + 4482 + 4582 + 461 + 473** - 496 + 5187)	32	519.871	534.759
7. Capital subscris și nevărsat (ct. 456 - 495*)	33	0	0
TOTAL (rd. 27 la 33)	34	39.681.069	21.600.023
III. INVESTIȚII PE TERMEN SCURT (ct. 505 + 506 + 508 - 595 - 596 - 598 + 5113 + 5114)	35	3.339.300	19.494.997
IV. CASA ȘI CONTURI LA BĂNCI (ct. 5112 + 512 + 531 + 532 + 541 + 542)	36	10.223.721	5.302.030
ACTIVE CIRCULANTE - TOTAL (rd. 26 + 34 + 35 + 36)	37	89.744.848	86.763.968
C. CHELTUIELI ÎN AVANS (ct. 471)	38	618.480	452.104
<b>D. DATORII: SUMELE CARE TREBUIE PLĂTITE ÎNTR-O PERIOADĂ DE PÂNĂ LA UN AN</b>			
1. Împrumuturi din emisiunea de obligațiuni, prezentându-se separat împrumuturile din emisiunea de obligațiuni convertibile (ct. 161 + 1681 - 169)	39	0	0
2. Sume datorate instituțiilor de credit (ct. 1621 + 1622 + 1624 + 1625 + 1627 + 1682 + 5191 + 5192 + 5198)	40	0	3.182.551
3. Avansuri încasate în contul comenzilor (ct. 419)	41	779.590	294.087
4. Datorii comerciale - furnizori (ct. 401 + 404 + 408)	42	1.690.634	4.404.998
5. Efecte de comerț de plătit (ct. 403 + 405)	43	0	0
6. Datorii din operațiuni de leasing financiar (ct. 406)	44	0	0
7. Sume datorate entităților din grup (ct. 1661 + 1685 + 2691 + 451***)	45	0	0
8. Sume datorate entităților asociate și entităților controlate în comun (ct. 1663 + 1686 + 2692 + 453***)	46	0	0
9. Datorii rezultate din operațiunile cu instrumente derivate (ct. 465)	47	0	0
10. Alte datorii, inclusiv datoriile fiscale și datoriile privind asigurările sociale (ct. 1623 + 1626 + 167 + 1687 + 2693 + 421 + 422 + 423 + 424 + 426 + 427 + 4281 + 431*** + 437*** + 4381 + 441*** + 4423 + 4428*** + 444*** + 446*** + 447*** + 4481 + 455 + 456*** + 457 + 4581 + 462 + 473*** + 509 + 5186 + 5193 + 5194 + 5195 + 5196 + 5197)	48	7.243.521	8.412.046
TOTAL (rd. 39 la 48)	49	9.713.745	16.293.682
E ACTIVE CIRCULANTE NETE/DATORII CURENTE NETE (rd. 37 + 38 - 49 - 68)	50	79.344.308	70.478.111
F. TOTAL ACTIVE MINUS DATORII CURENTE (rd. 21 + 50)	51	154.127.084	141.708.783
<b>G. DATORII: SUMELE CARE TREBUIE PLĂTITE ÎNTR-O PERIOADĂ MAI MARE DE UN AN</b>			
1. Împrumuturi din emisiunea de obligațiuni, prezentându-se separat împrumuturile din emisiunea de obligațiuni convertibile (ct. 161 + 1681 - 169)	52	0	0
2. Sume datorate instituțiilor de credit (ct. 1621 + 1622 + 1624 + 1625 + 1627 + 1682 + 5191 + 5192 + 5198)	53	15.832.756	11.186.824
3. Avansuri încasate în contul comenzilor (ct. 419)	54	0	0

4. Datorii comerciale - furnizori (ct. 401 + 404 + 408)	55	16.993.715	13.429.908
5. Efecte de comerț de plătit (ct. 403 + 405)	56	0	0
6. Datorii din operațiuni de leasing financiar (ct. 406)	57	0	0
7. Sume datorate entităților din grup (ct. 1661 + 1685 + 2691 + 451***)	58	0	0
8. Sume datorate entităților asociate și entităților controlate în comun (ct. 1663 + 1686 + 2692 + 453***)	59	0	0
9. Datorii rezultate din operațiunile cu instrumente derivate (ct. 465)	60	0	0
10. Alte datorii, inclusiv datoriile fiscale și datoriile privind asigurările sociale (ct. 1623 + 1626 + 167 + 1687 + 2693 + 421 + 422 + 423 + 424 + 426 + 427 + 4281 + 431*** + 437*** + 4381 + 441*** + 4423 + 4428*** + 444*** + 446*** + 447*** + 4481 + 455 + 456*** + 4581 + 462 + 473*** + 509 + 5186 + 5193 + 5194 + 5195 + 5196 + 5197)	61	34.840.393	26.948.369
TOTAL (rd. 52 la 61)	62	67.666.864	51.565.101
<b>H PROVIZIOANE</b>			
1. Provizioane pentru beneficiile angajaților (ct. 1517)	63	0	0
2. Alte provizioane (ct. 1511 + 1512 + 1513 + 1514 + 1518)	64	262.238	259.048
TOTAL (rd. 63 + 64)	65	262.238	259.048
<b>I. VENITURI ÎN AVANS</b>			
1. Subvenții pentru investiții (ct. 475)	66	0	0
2. Venituri înregistrate în avans (ct. 472) - total (rd. 68 + 69):	67	1.305.275	444.279
Sume de reluat într-o perioadă de până la un an (ct. 472*)	68	1.305.275	444.279
Sume de reluat într-o perioadă mai mare de un an (ct. 472*)	69	0	0
3. Venituri în avans aferente activelor primite prin transfer de la clienți (ct. 478)	70	0	0
TOTAL (rd. 66 + 67 + 70)	71	1.305.275	444.279
<b>J. CAPITAL ȘI REZERVE</b>			
<b>I. CAPITAL</b>			
1. Capital subscris vărsat (ct. 1012)	72	13.413.648	13.413.648
2. Capital subscris nevărsat (ct. 1011)	73	0	0
3. Capital subscris reprezentând datorii financiare (ct. 1027)	74	0	0
4. Ajustări ale capitalului social (ct. 1028)	75	0	3.453.860
	76	0	0
5. Alte elemente de capitaluri proprii (ct. 103)	77	0	0
	78	0	0
TOTAL (rd. 72 + 73 + 74 + 75 - 76 + 77 - 78)	79	13.413.648	16.867.508
II. PRIME DE CAPITAL (ct. 104)	80	0	0
III. REZERVE DIN REEVALUARE (ct. 105)	81	65.618.481	66.906.902
<b>IV. REZERVE</b>			
1. Rezerve legale (ct. 1061)	82	1.531.411	1.557.038
2. Rezerve statutare sau contractuale (ct. 1063)	83	0	0
3. Alte rezerve (ct. 1068)	84	632.070	632.070
TOTAL (rd. 82 la 84)	85	2.163.481	2.189.108
Diferențe de curs valutar din conversia situațiilor financiare anuale individuale într-o monedă de prezentare diferită de moneda funcțională (ct. 1072)	86	0	0
SOLD C (ct. 1072)			
SOLD D (ct. 1072)	87	0	0

Acțiuni proprii (ct. 109)	88	0	0
Căștiguri legate de instrumentele de capitaluri proprii (ct. 141)	89	0	0
Pierderi legate de instrumentele de capitaluri proprii (ct. 149)	90	0	0
V. REZULTAT REPORTAT, CU EXCEPTIA REZULTATULUI REPORTAT PROVENIT DIN ADOPTAREA PENTRU PRIMA DATA A IAS 29	91	0	3.929.669
SOLD C (ct. 117)			
SOLD D (ct. 117)	92	160.456	0
VI. REZULTAT REPORTAT PROVENIT DIN ADOPTAREA PENTRU PRIMA DATA A IAS 29	93	0	0
SOLD C (ct. 118)			
SOLD D (ct. 118)	94	0	3.453.860
VII. PROFITUL SAU PIERDEREA LA SFARSITUL PERIOADEI DE RAPORTARE	95	5.443.317	3.470.934
SOLD C (ct. 121)			
SOLD D (ct. 121)	96	0	0
Repartizarea profitului (ct. 129)	97	280.489	25.627
CAPITALURI PROPRII - TOTAL (rd. 79 + 80 + 81+85+ 86 - 87 - 88+ 89 - 90 + 91 - 92+ 93 - 94+ 95 - 96 - 97)	98	86.197.982	89.884.634
Patrimoniul public (ct. 1026)	99	0	0
CAPITALURI - TOTAL (rd. 98 + 99)	100	86.197.982	89.884.634

Suma de control F10 : 2243428089 / 5226589780

\*) Conturi de repartizat dupa natura elementelor respective

\*\*) Solduri debitoare ale conturilor respective.

\*\*\*) Solduri creditoare ale conturilor respective.

La rd. 27. Sumele inscrise la acest rand si preluate din conturile 2675 la 2679 reprezinta creantele aferente contractelor de leasing financiar si altor contracte asimilate, precum si alte creante imobilizate, scadente intr-o perioada mai mica de 12 luni.

La rd. 74. in acest cont se evidentiaza actiunile care, din punct de vedere al IAS 32 reprezinta datorii financiare.

## ADMINISTRATOR,

## INTOCMIT,

Numele si prenumele

Numele si prenumele


Euro Insol SPRL Prin Practician Coordonator Av. Borza Remus Ac

Ilie Marian Eduard

Semnătura

Calitatea

Stampila unității



Formular  
VALIDAT

12--CONTABIL SEF

Semnătura

Nr. de inregistrare in organismul profesional:

## SITUATIA VENITURILOR SI CHELTUIELILOR

la data de 31.12.2012

Formular 20

- lei -

Denumirea indicatorilor	Nr. rd.	Exercițiul financiar	
		1	2
A	B		
1. Cifra de afaceri netă (rd. 02+03-04+05)	01	76.985.891	58.800.729
Producția vândută (ct.701+702+703+704+705+706+708)	02	76.852.705	58.680.978
Venituri din vânzarea mărfurilor (ct. 707)	03	138.847	119.751
Reduceri comerciale acordate (ct. 709)	04	5.661	0
Venituri din subvenții de exploatare aferente cifrei de afaceri (ct.7411)	05	0	0
2. Venituri aferente costurilor stocurilor de produse (ct.711)			
Sold C	06	21.822.921	36.610.728
Sold D	07		
3. Venituri din producția de imobilizări și investiții imobiliare (rd. 09 + 10)	08	636.386	29.732
4. Venituri din producția de imobilizări necorporale și corporale (ct.721+ 722)	09	636.386	29.732
5. Venituri din producția de investiții imobiliare (ct.725)	10	0	0
6. Venituri din activele imobilizate (sau grupurile destinate cedării) deținute în vederea vânzării (ct.753)	11	0	0
7. Venituri din reevaluarea imobilizărilor necorporale și corporale (ct.755)	12	0	0
8. Venituri din investiții imobiliare (ct.756)	13	0	0
9. Venituri din active biologice și produse agricole (ct.757)	14	0	0
10. Venituri din subvenții de exploatare în caz de calamități și alte evenimente similare (ct.7417)	15	0	0
11. Alte venituri din exploatare (ct. 758 + 7419)	16	327.862	368.854
VENITURI DIN EXPLOATARE – TOTAL (rd. 01+ 06- 07 + 08 +11+12 +13+14+15+16)	17	99.773.060	95.810.043
12. a) Cheltuieli cu materiile prime și materialele consumabile (ct.601+602-7412)	18	55.561.442	54.612.832
Alte cheltuieli materiale (ct.603+604+608)	19	875.514	1.007.160
b) Alte cheltuieli externe (cu energie și apă)(ct.605-7413)	20	4.512.770	4.805.963
c) Cheltuieli privind mărfurile (ct.607)	21	116.149	110.590
Reduceri comerciale primite (ct. 609)	22	4.115	0
13. Cheltuieli cu personalul (rd. 24 +25):	23	18.850.687	19.079.976
a) Salarii și indemnizații (ct.641+642+643+644-7414)	24	14.700.233	14.830.747
b) Cheltuieli cu asigurările și protecția socială (ct.645-7415)	25	4.150.454	4.249.229
14. a) Ajustări de valoare privind imobilizările necorporale, corporale, investițiile imobiliare și activele biologice evaluate la cost. (rd. 27 - 28)	26	4.973.708	4.157.251
a 1) Cheltuieli (ct.6811+6813 + 6816 + 6817)	27	4.973.708	4.157.251

a 2) Venituri (ct.7813 + 7816)	28	0	0
b) Ajustari de valoare privind activele circulante (rd. 30 - 31)	29	956.606	-74.624
b.1) Cheltuieli (ct.654+6814)	30	5.193.312	4.153.372
b.2) Venituri (ct.754+7814)	31	4.236.706	4.227.996
15. Alte cheltuieli de exploatare (rd. 33 la 41)	32	7.478.539	7.780.175
15.1. Cheltuieli privind prestațiile externe (ct. 611+612+613+614+621+622+623+624+625+626+627+628-7416)	33	5.709.459	7.099.137
15.2. Cheltuieli cu alte impozite, taxe și vărsăminte asimilate (ct.635)	34	1.636.256	548.663
15.3. Cheltuieli cu protecția mediului inconjurator (ct.652)	35	0	0
15.4. Cheltuieli legate de activele imobilizate (sau grupurile destinate cedării) deținute în vederea vânzării (ct.653)	36	0	0
15.5 Cheltuieli din reevaluarea imobilizărilor necorporale și corporale (ct.655)	37	0	0
15.6. Cheltuieli privind investițiile imobiliare (ct.656)	38	0	0
15.7 Cheltuieli privind activele biologice și produsele agricole (ct.657)	39	0	0
15.8. Cheltuieli privind calamitățile și alte evenimente similare (ct.6587)	40	0	0
15.9. Alte cheltuieli (ct. 6581+ 6582 + 6583 + 6585 + 6588)	41	132.824	132.375
Ajustări privind provizioanele (rd. 43 - 44)	42	-3.190	-3.190
- Cheltuieli (ct.6812)	43	0	0
- Venituri (ct.7812)	44	3.190	3.190
CHELTUIELI DE EXPLOATARE – TOTAL (rd. 18 la 21- 22+23 + 26 + 29 + 32 + 42)	45	93.318.110	91.476.133
PROFITUL SAU PIERDEREA DIN EXPLOATARE:			
- Profit (rd. 17 - 45)	46	6.454.950	4.333.910
- Pierdere (rd. 45 - 17)	47	0	0
16. Venituri din acțiuni deținute la filiale (ct.7611)	48	0	0
17. Venituri din acțiuni deținute la entități asociate și entități controlate în comun (ct. 7613)	49	0	0
18. Venituri din operațiuni cu titluri și alte instrumente financiare (ct.762)	50	0	0
19. Venituri din operațiuni cu instrumente derivate (ct. 763)	51	0	0
20. Venituri din diferențe de curs valutar (ct.765)	52	2.757.608	1.260.742
21. Venituri din dobânzi (ct.766*)	53	78.608	1.337.472
- din care, veniturile obținute de la entitățile din grup	54	0	0
22. Alte venituri financiare (ct. 7615 + 764 +767 + 768)	55	156.051	540.862
VENITURI FINANCIARE – TOTAL (rd. 48 + 49 + 50 + 51 + 52 + 53 + 55)	56	2.992.267	3.139.076
23. Ajustări de valoare privind imobilizările financiare și investițiile financiare deținute ca active circulante (rd. 58 - 59)	57	0	0
- Cheltuieli (ct.686)	58	0	0
- Venituri (ct.786)	59	0	0
24. Cheltuieli privind operațiunile cu titluri și alte instrumente financiare (ct. 661)	60	0	0
25. Cheltuieli privind operațiunile cu instrumente derivate (ct. 662)	61	0	0
26. Cheltuieli privind dobânzile (ct.666*-7418)	62	1.045.585	946.363
- din care, cheltuielile în relația cu entitățile din grup	63	0	0

27. Alte cheltuieli financiare (ct.663+664+665+667+668)	64	2.791.847	1.782.890
CHELTUIELI FINANCIARE – TOTAL (rd. 57 +60+ 61 + 62 + 64)	65	3.837.432	2.729.253
PROFITUL SAU PIERDEREA FINANCIAR(Ă):			
- Profit (rd. 56 - 65)	66	0	409.823
- Pierdere (rd. 65 - 56)	67	845.165	0
VENITURI TOTALE (rd. 17 +56)	68	102.765.327	98.949.119
CHELTUIELI TOTALE (rd.45 + 65)	69	97.155.542	94.205.386
28. PROFITUL SAU PIERDEREA BRUT(A):			
- Profit (rd.68 - 69)	70	5.609.785	4.743.733
- Pierdere (rd. 69 - 68)	71	0	0
29. Impozitul pe profit curent (ct. 691)	72	166.468	1.272.799
30. Impozitul pe profitul amanat (ct. 692)	73	0	0
31. Venituri din impozitul pe profit amanat (ct. 792)	74	0	0
32. Alte impozite ne reprezentate la elementele de mai sus (ct. 698)	75	0	0
33. PROFITUL SAU PIERDEREA NET(Ă) A PERIOADEI DE RAPORTARE:			
- Profit (rd. 70- 72- 73 +74 - 75)	76	5.443.317	3.470.934
- Pierdere (rd. 71 + 72 + 73 -74+ 75) (rd. 72 + 73 + 75 -70 - 74)	77	0	0

Suma de control F20 : 1428587398 / 5226589780

\*) Conturi de repartizat după natura elementelor respective

Rd. 24 La acest rand se cuprind si drepturile colaboratorilor, stabilite potrivit legislatiei muncii, care se preiau din rulajul debitor al contului 621 "Cheltuieli cu colaboratorii", analitic "Colaboratori pentru persoane fizice".

**ADMINISTRATOR,**

**INTOCMIT,**

Numele si prenumele


Euro Insol SPRL Prin Practician Coordonator Av. Borza Remus Ac

Numele si prenumele

Ilie Marian Eduard

Semnătura

Stampila unității



Formular  
VALIDAT

Calitatea

12--CONTABIL SEF

Semnătura

Nr. de inregistrare in organismul profesional:



# DATE INFORMATIVE

F30 - pag. 1

Formular 30

la data de 31.12.2012

- lei -

I. Date privind rezultatul inregistrat	Nr. rd.	Nr. unitati	Sume	
A	B	1	2	
Unitati care au inregistrat profit	01	1	3 470 934	
Unitati care au inregistrat pierdere	02	0	0	
Unitati care nu au inregistrat nici profit, nici pierdere	03	0	0	
II Date privind platile restante	Nr. rd.	Total, din care:	Pentru activitatea curenta	Pentru activitatea de investitii
A	B	1=2+3	2	3
Plati restante – total (rd.05+ 09 + 15 la 19 + 23)	04	60.791.835	57.407.431	3.384.404
Furnizori restanți – total (rd. 06 la 08)	05	16.013.985	12.629.581	3.384.404
- peste 30 de zile	06	1.064.283	1.062.404	1.879
- peste 90 de zile	07	1.519.794	1.519.794	0
- peste 1 an	08	13.429.908	10.047.383	3.382.525
Obligatii restante fata de bugetul asigurarilor sociale – total (rd.10 la 14) :	09	11.577.686	11.577.686	0
- Contributii pentru asigurari sociale de stat datorate de angajatori, salariati si alte persoane asimilate	10	8.617.501	8.617.501	0
- Contributii pentru fondul asigurarilor sociale de sanatate	11	2.692.759	2.692.759	0
- Contribuția pentru pensia suplimentară	12	0	0	0
- Contributii pentru bugetul asigurarilor pentru somaj	13	224.453	224.453	0
- Alte datorii sociale	14	42.973	42.973	0
Obligatii restante fata de bugetele fondurilor speciale si alte fonduri	15	38.564	38.564	0
Obligatii restante fata de alti creditori	16	4.027.189	4.027.189	0
Impozite si taxe neplatite la termenul stabilit la bugetul de stat	17	14.235.288	14.235.288	0
Impozite si taxe neplatite la termenul stabilit la bugetele locale	18	529.748	529.748	0
Credite bancare nerambursate la scadenta – total (rd 20 la 22) :	19	14.369.375	14.369.375	0
- restante dupa 30 de zile	20	530.425	530.425	0
- restante dupa 90 de zile	21	2.652.126	2.652.126	0
- restante dupa 1 an	22	11.186.824	11.186.824	0
Dobanzi restante	23	0	0	0
III. Numar mediu de salariati	Nr. rd.	31.12.2011		31.12.2012
A	B	1		2
Numar mediu de salariati	24	596		569

Numărul efectiv de salariați existenți la sfârșitul exercitiului financiar, respectiv la data de 31 decembrie	25	592	585
---	----	-----	-----

<b>IV. Plati de dobanzi, dividende si redevente</b>	<b>Nr. rd.</b>	<b>Sume (lei)</b>	
<b>A</b>	<b>B</b>	<b>1</b>	
Venituri brute din dobânzi platite de persoanele juridice romane catre persoanele fizice nerezidente , din care:	26		0
- impozitul datorat la bugetul de stat	27		0
Venituri brute din dobânzi platite de persoanele juridice romane catre persoanele fizice nerezidente din statele membre ale Uniunii Europene, din care:	28		0
- impozitul datorat la bugetul de stat	29		0
Venituri brute din dobanzi platite de persoanele juridice romane catre persoane juridice afiliate*) nerezidente, din care:	30		0
- impozitul datorat la bugetul de stat	31		0
Venituri brute din dobanzi platite de persoanele juridice romane catre persoane juridice afiliate*) nerezidente din statele membre ale Uniunii Europene, din care:	32		0
- impozitul datorat la bugetul de stat	33		0
Venituri brute din dividende platite de persoanele juridice romane catre persoane nerezidente , din care:	34		0
- impozitul datorat la bugetul de stat	35		0
Venituri brute din dividende platite de persoanele juridice romane catre persoane juridice afiliate*) nerezidente, din care:	36		0
- impozitul datorat la bugetul de stat	37		0
Venituri din redevente platite de persoanele juridice romane catre persoane juridice afiliate *) nerezidente din statele membre ale Uniunii Europene, din care:	38		0
- impozitul datorat la bugetul de stat	39		0
Redevențe plătite în cursul exercițiului financiar pentru bunurile din domeniul public, primite în concesiune, din care:	40		0
- redevențe pentru bunurile din domeniul public plătite la bugetul de stat	41		0
Redevență minieră plătită	42		0
Subvenții încasate în cursul exercițiului financiar, din care:	43		0
- subvenții încasate în cursul exercițiului financiar aferente activelor	44		0
- subvenții aferente veniturilor, din care:	45		0
-subventii pentru stimularea ocuparii fortei de munca**)	46		0
Creanțe restante, care nu au fost încasate la termenele prevăzute în contractele comerciale și/sau în actele normative în vigoare, din care:	47		0
- creanțe restante de la entități din sectorul majoritar sau integral de stat	48		0
- creanțe restante de la entități din sectorul privat	49		0
<b>V. Tichete de masa</b>	<b>Nr. rd.</b>	<b>Sume (lei)</b>	
<b>A</b>	<b>B</b>	<b>1</b>	
Contravaloarea tichetelor de masa acordate salariatilor	50		0
<b>VI. Cheltuieli efectuate pentru activitatea de cercetare - dezvoltare **)</b>	<b>Nr. rd.</b>	<b>31.12.2011</b>	<b>31.12.2012</b>
<b>A</b>	<b>B</b>	<b>1</b>	<b>2</b>

Cheltuieli de cercetare - dezvoltare, din care:	51	0	0
- din fonduri publice	52	0	0
- din fonduri private	53	0	0
<b>VII. Cheltuieli de inovare ***)</b>	<b>Nr. rd.</b>	<b>31.12.2011</b>	<b>31.12.2012</b>
<b>A</b>	<b>B</b>	<b>1</b>	<b>2</b>
Cheltuieli de inovare - total (rd. 55 la 57)	54	0	0
- cheltuieli de inovare finalizate în cursul perioadei	55	0	0
- cheltuieli de inovare în curs de finalizare în cursul perioadei	56	0	0
- cheltuieli de inovare abandonate în cursul perioadei	57	0	0
<b>VIII. Alte informații</b>	<b>Nr. rd.</b>	<b>31.12.2011</b>	<b>31.12.2012</b>
<b>A</b>	<b>B</b>	<b>1</b>	<b>2</b>
Avansuri acordate pentru imobilizari necorporale (ct.4094)	58	0	0
Avansuri acordate pentru imobilizari corporale (ct.4093)	59	0	0
Imobilizări financiare, în sume brute (rd. 61+ 69) :	60	0	0
Acțiuni deținute la entitățile afiliate, interese de participare, alte titluri imobilizate și obligațiuni, în sume brute (rd. 62 la 68):	61	0	0
- acțiuni cotate emise de rezidenți	62	0	0
- acțiuni necotate emise de rezidenți	63	0	0
- părți sociale emise de rezidenți	64	0	0
- obligațiuni emise de rezidenți	65	0	0
- acțiuni emise de organisme de plasament colectiv emise de rezidenți	66	0	0
- acțiuni și părți sociale emise de nerezidenți	67	0	0
- obligațiuni emise de nerezidenți	68	0	0
Creanțe imobilizate, în sume brute (rd. 70 + 71):	69	0	0
- creanțe imobilizate în lei și exprimate în lei, a caror decontare se face în funcție de cursul unei valute (din ct. 267)	70	0	0
- creanțe imobilizate în valută (din ct. 267)	71	0	0
Creanțe comerciale, avansuri acordate furnizorilor și alte conturi asimilate, în sume brute (ct. 4092 + 411 + 413 + 418) , din care:	72	42.898.552	25.008.076
-creanțe comerciale externe, avansuri acordate furnizorilor externi și alte conturi asimilate, în sume brute ( din ct. 4092 + din ct. 411 + din ct. 413 + din ct.418)	73	3.105.292	5.332.093
Creanțe comerciale neincasate la termenul stabilit (din ct. 4092 + din ct. 411 + din ct. 413)	74	0	0
Creanțe în legătură cu personalul și conturi asimilate (ct. 425 + 4282)	75	21.873	10.714
Creanțe în legătură cu bugetul asigurărilor sociale și bugetul statului (ct. 431 + 437 + 4382 + 441 + 4424 + 4428 + 444 + 445 + 446 + 447 + 4482) , ( rd. 77 la 81 ) :	76	28.367	30.078
- creanțe în legătura cu bugetul asigurărilor sociale (ct.431+437+4382)	77	0	0
- creanțe fiscale în legătura cu bugetul statului (ct.441+4424+4428+444+446)	78	28.367	30.078
- subvenții de încasat(ct.445)	79	0	0
- fonduri speciale - taxe și varsăminte asimilate (ct.447)	80	0	0
- alte creanțe în legătura cu bugetul statului(ct.4482)	81	0	0
Creanțele entității în relațiile cu entitățile din grup(ct.451)	82	0	0

Creante în legătură cu bugetul asigurărilor sociale și bugetul statului neîncasate la termenul stabilit (din ct. 431 + din ct. 437 + din ct. 4382 + din ct. 441 + din ct. 4424 + din ct. 4428 + din ct. 444 + din ct. 445 + din ct. 446 + din ct. 447 + din ct. 4482)	83	0	0
Creante rezultate din operațiuni cu instrumente derivate (ct. 465)	84	0	0
Alte creanțe (ct. 453 + 456 + 4582 + 461 + 471 + 473), (rd. 86 la 88):	85	1.088.112	946.071
- decontări cu entitățile asociate și entitățile controlate în comun, decontări cu acționarii privind capitalul și decontări din operațiuni în participatie (ct. 453 + 456 + 4582)	86	0	0
- alte creanțe în legătură cu persoanele fizice și persoanele juridice, altele decât creanțele în legătură cu instituțiile publice (instituțiile statului), (din ct. 461 + din ct. 471 + din ct. 473)	87	1.088.112	946.071
- sumele preluate din contul 542 "Avansuri de trezorerie" reprezentând avansurile de trezorerie, acordate potrivit legii și nedecontate până la data bilanțului (din ct. 461)	88	0	0
Dobânzi de încasat (ct. 5187), din care:	89	0	0
- de la nerezidenți	90	0	0
Valoarea împrumuturilor acordate operatorilor economici *****)	91	0	0
Investiții pe termen scurt, în sume brute (ct. 505 + 506 + din ct. 508) (rd. 93 la 99):	92	0	0
- acțiuni cotate emise de rezidenți	93	0	0
- acțiuni necotate emise de rezidenți	94	0	0
- părți sociale emise de rezidenți	95	0	0
- obligațiuni emise de rezidenți	96	0	0
- acțiuni emise de organisme de plasament colectiv rezidente	97	0	0
- acțiuni emise de nerezidenți	98	0	0
- obligațiuni emise de nerezidenți	99	0	0
Alte valori de încasat (ct. 5113 + 5114)	100	0	0
Casa în lei și în valută (rd. 102+103):	101	25.330	27.541
- în lei (ct. 5311)	102	25.327	27.485
- în valută (ct. 5314)	103	3	56
Conturi curente la bănci în lei și în valută (rd. 105+107):	104	10.196.734	5.274.449
- în lei (ct. 5121), din care:	105	8.581.483	2.930.657
- conturi curente în lei deschise la bănci nerezidente	106	0	0
- în valută (ct. 5124), din care:	107	1.615.251	2.343.792
- conturi curente în valută deschise la bănci nerezidente	108	0	0
Alte conturi curente la bănci și acreditive (rd. 110+111):	109	0	0
- sume în curs de decontare, acreditive și alte valori de încasat, în lei (ct. 5112 + 5125 + 5411)	110	0	0
- sume în curs de decontare și acreditive în valută (din ct. 5125 + 5412)	111	0	0
Datorii (rd. 113 + 116 + 119 + 122 + 125 + 128 + 131 + 134 + 137 + 140 + 143 + 144 + 148 + 150 + 151 + 156 + 157 + 158 + 159 + 165):	112	78.685.886	68.303.063
Împrumuturi din emisiuni de obligațiuni, în sume brute (ct. 161) (rd. 114+115):	113	0	0
- în lei	114	0	0
- în valută	115	0	0
Dobânzi aferente împrumuturilor din emisiuni de obligațiuni, în sume brute (ct. 1681) (rd. 117+118):	116	0	0

- în lei	117	0	0
- în valuta	118	0	0
Credite bancare interne pe termen scurt (ct 5191 + 5192 + 5197 ), (rd. 120+121) :	119	10.237.297	10.237.297
- în lei	120	10.237.297	10.237.297
- în valută	121	0	0
Dobanzile aferente creditelor bancare interne pe termen scurt(din ct. 5198) (rd. 123+124) :	122	0	0
- în lei	123	0	0
- în valuta	124	0	0
Credite bancare externe pe termen scurt (ct 5193+5194+5195) (rd. 126+127) :	125	0	0
- în lei	126	0	0
- în valută	127	0	0
Dobanzi aferente creditelor bancare externe pe termen scurt (din ct.5198) ( rd. 129+130) :	128	0	0
- în lei	129	0	0
- în valuta	130	0	0
Credite bancare pe termen lung (ct. 1621 + 1622 + 1627 ), (rd.132+133) :	131	5.595.460	4.132.079
- în lei	132	5.595.460	4.132.079
- în valută	133	0	0
Dobanzi aferente creditelor bancare pe termen lung (din ct.1682) (rd 135+136) :	134	0	0
- în lei	135	0	0
- în valuta	136	0	0
Credite bancare externe pe termen lung (ct. 1623 + 1624 + 1625 ) (rd.138+139) :	137	0	0
- în lei	138	0	0
- în valută	139	0	0
Dobanzi aferente creditelor bancare externe pe termen lung ( din ct.1682) (rd. 141+142) :	140	0	0
- în lei	141	0	0
- în valuta	142	0	0
Credite de la trezoreria statului si dobanzile aferente (ct. 1626 + din ct. 1682)	143	0	0
Alte împrumuturi și dobânzile aferente (ct 166 + 167 + 1685 + 1686 + 1687) (rd. 145+146) :	144	4.584.386	3.036.424
- în lei si exprimate în lei, a caror decontare se face în functie de cursul unei valute	145	4.584.386	3.036.424
- în valută	146	0	0
Valoarea concesiunilor primite (din ct. 167)	147	0	0
Datorii comerciale, avansuri primite de la clienți și alte conturi asimilate, în sume brute (ct. 401 + 403 + 404 + 405 + 406 + 408 + 419), din care:	148	19.463.940	18.128.992
- datorii comerciale externe , avansuri primite de la clienți externi si alte conturi asimilate, în sume brute ( din ct.401+din ct.403 +din ct. 404 + din ct. 405 + + din ct. 406 + din ct. 408 + din ct. 419)	149	2.566.690	2.012.373

Datorii în legătură cu personalul și conturi asimilate (ct. 421 + 422 + 423 + 424 + 426 + 427 + 4281)	150	355.233	440.283
Datorii în legătură cu bugetul asigurărilor sociale și bugetul statului (ct. 431 + 437 + 4381 + 441 + 4423 + 4428 + 444 + 446 + 447 + 4481) (rd 152 la 155):	151	33 117.106	27 856.520
- datorii in legatura cu bugetul asigurarilor sociale (ct.431+437+4381)	152	12.060.945	11 540.130
- datorii fiscale in legatura cu bugetul statului (ct. 441+4423+4428+444+446)	153	12.894.995	8 130.576
- fonduri speciale - taxe si varsaminte asimilate (ct. 447)	154	44.069	66.217
- alte datorii in legatura cu bugetul statului (ct. 4481)	155	8.117.097	8.119.597
Datoriile entitatii in relatii cu entitatile din grup(ct.451)	156	0	0
Sume datorate actionarilor ( ct.455 )	157	0	0
Datorii rezultate din operatiuni cu instrumente derivate (ct.465)	158	0	0
Alte datorii (ct. 453 + 456 + 457 + 4581 + 462 + 472 + 473 + 478 + 269 + 509) , ( rd. 160 la 164) :	159	5.332.464	4.471.468
-decontari cu entitatile asociate si entitatile controlate in comun, decontari cu actionarii privind capitalul, dividende si decontari din operatiuni in participatie (ct. 453 + 456 + 457+ 4581)	160	1.774.588	1 774.588
-alte datorii in legatura cu persoanele fizice si persoanele juridice, altele decat datoriile in legatura cu institutiile publice ( institutiile statului ) 1) (din ct. 462 + din ct.472 + din ct.473)	161	3.557.876	2 696.880
- subventii nereluate la venituri (din ct. 472)	162	0	0
- varsaminte de efectuat pentru imobilizari financiare si investitii pe termen scurt (ct 269+509)	163	0	0
- venituri in avans aferente activelor primite prin transfer de la clienti (ct.478)	164	0	0
Dobânzi de plătit (ct. 5186)	165	0	0
Valoarea imprumuturilor primite de la operatorii economici*****)	166	0	0
Capital subscris vărsat (ct. 1012), din care:	167	13 413.648	13 413.648
- acțiuni cotate 2)	168	13.413.648	13.413.648
- acțiuni necotate 3)	169	0	0
- părți sociale	170	0	0
- capital subscris varsat de nerezidenti (din ct. 1012)	171	0	0
Brevete si licente (din ct.205)	172	0	0
<b>IX. Informatii privind cheltuielile cu colaboratorii</b>	<b>Nr. rd.</b>	<b>31.12.2011</b>	<b>31.12.2012</b>
<b>A</b>	<b>B</b>	<b>1</b>	<b>2</b>
Cheltuieli cu colaboratorii (ct. 621)	173	0	0
<b>X. Informatii privind bunurile din domeniul public al statului</b>	<b>Nr. rd.</b>	<b>31.12.2011</b>	<b>31.12.2012</b>
Valoarea bunurilor din domeniul public al statului aflate in administrare	174	0	0
Valoarea bunurilor din domeniul public al statului aflate in concesiune	175	0	0
Valoarea bunurilor din domeniul public al statului inchiriate	176	0	0
<b>XI. Capital social varsat (ct.1012) (rd 178+181+185+186+187+188) :</b>	177	0	0
- detinut de institutii publice, (rd. 179+180) :	178	0	0

- detinut de institutii publice de subordonare centrala	179	0	0
- detinut de institutii publice de subordonare locala	180	0	0
- detinut de societati comerciale cu capital de stat , din care:	181	0	0
- cu capital integral de stat	182	0	0
- cu capital majoritar de stat	183	0	0
- cu capital minoritar de stat	184	0	0
- detinut de regii autonome	185	0	0
- detinut de societati comerciale cu capital privat	186	0	0
- detinut de persoane fizice	187	0	0
- detinut de alte entitati	188	0	0
<b>XII. Dividende ale societatiilor comerciale cu capital de stat si varsaminte ale regiilor autonome, din care:</b>	189	0	0
- dividende/varsaminte aferente anului 2012, repartizate catre institutii publice, din care:	190	0	0
- catre institutii publice de subordonare centrala;	191	0	0
- catre institutii publice de subordonare locala;	192	0	0
- dividende/varsaminte din profitul anului 2011, platite catre institutii publice, din care:	193	0	0
- catre institutii publice de subordonare centrala;	194	0	0
- catre institutii publice de subordonare locala;	195	0	0
- dividende/varsaminte din profitul aferent exercitiilor anterioare anului 2011, platite catre institutii publice, din care:	196	0	0
- catre institutii publice de subordonare centrala;	197	0	0
- catre institutii publice de subordonare locala;	198	0	0

Suma de control F30 : 902984727 / 5226589780

\*) Pentru statutul de „persoane juridice afiliate” se vor avea în vedere prevederile art. 7 alin (1) pct. 21 din Legea nr. 571/2003 privind Codul fiscal, cu modificările și completările ulterioare.

\*\*) Subvenții pentru stimularea ocupării forței de muncă (transferuri de la bugetul statului către angajator) - reprezintă sumele acordate angajatorilor pentru plata absolvenților instituțiilor de învățământ, stimularea somerilor care se încadrează în muncă înainte de expirarea perioadei de somaj, stimularea angajatorilor care încadrează în muncă pe perioada nedeterminată someri în vârstă de peste 45 ani, someri întreținători unici de familie sau someri care în termen de 3 ani de la data angajării îndeplinesc condițiile pentru a solicita pensia anticipată parțială sau de acordare a pensiei pentru limita de vârstă, ori pentru alte situații prevăzute prin legislația în vigoare privind sistemul asigurărilor pentru somaj și stimularea ocupării forței de muncă.

\*\*\*) Se va completa cu cheltuielile efectuate pentru activitatea de cercetare-dezvoltare, respectiv cercetarea fundamentală, cercetarea aplicativă, dezvoltarea tehnologică și inovarea, stabilite potrivit prevederilor OG nr. 57/2002 privind cercetarea științifică și dezvoltarea tehnologică, cu modificările ulterioare.

\*\*\*\*) Cheltuielile de inovare se determină potrivit Regulamentului (CE) nr. 1450/2004 al Comisiei din 13.08.2004 de punere în aplicare a Deciziei nr. 1608/2003/CE a Parlamentului European și a Consiliului privind producția și dezvoltarea statisticilor comunitare privind inovarea, publicat în Jurnalul Oficial al Uniunii Europene seria L nr. 267/14.08.2004.

\*\*\*\*\*) Prin operatori economici se înțeleg mai puțin operatorii economici din sectorul financiar (instituții de credit, instituții financiare nebancare, entități reglementate și supravegheate de comisia de Supraveghere a Asiguraților, comisia de Supraveghere a Sistemului de Pensii Private, comisia Națională a Valorilor mobiliare), societățile reclassificate în sectorul administrației publice și instituțiile fără scop lucrativ în serviciul gospodăriilor populației.

1) În categoria „Alte datorii în legătură cu persoanele fizice și persoanele juridice, altele decât datoriile în legătură cu instituțiile publice (instituțiile statului)” nu se vor înscrie subvențiile aferente veniturilor existente în soldul contului 472.

2) Titluri de valoare care conferă drepturi de proprietate asupra societăților, care nu sunt negociabile și tranzacționate, potrivit legii.

3) Titluri de valoare care conferă drepturi de proprietate asupra societăților, care nu sunt tranzacționate.

**ADMINISTRATOR,****INTOCMIT,**

Numele și prenumele

Numele și prenumele

Euro Insol SPRL Prin Practician Coordonator Av. Borza Remus Ac


Ilie Marian Eduard

Semnatura

Calitatea

Stampila unitatii

12--CONTABIL SEF



Formular  
VALIDAT

Semnatura

Nr. de înregistrare în organismul profesional:



## SITUATIA ACTIVEI IMOBILIZATE

F40 - pag. 1

la data de 31.12.2012

Formular 40

- lei -

Elemente de imobilizari	Nr. rd.	Valori brute				Sold final (col.5=1+2-3)
		Sold initial	Cresteri	Reduceri		
				Total	Din care: dezmembrari si casari	
A	B	1	2	3	4	5
<b>I. Imobilizari necorporale</b>						
Cheltuieli de dezvoltare	01	99.344	0	0	X	99.344
Alte imobilizari	02	208.070	53.676	41.913	X	219.833
Imobilizari necorporale in curs de executie	03	0			X	0
TOTAL (rd 01 la 03)	04	307.414	53.676	41.913	X	319.177
<b>II. Imobilizari corporale</b>						
Terenuri	05	17.871.154	0	0	X	17.871.154
Constructii	06	33.104.759	245.455	10.096	10.096	33.340.118
Instalatii tehnice si masini	07	29.241.249	130.132	77.700	77.700	29.293.681
Alte instalatii , utilaje si mobilier	08	88.227	0	2.200	2.200	86.027
Investitii imobiliare	09	0	0	0	0	0
Imobilizari corporale in curs de executie	10	4.899.204	5.379.200	5.353.833	0	4.924.571
Investitii imobiliare in curs de executie	11	0	0	0	0	0
TOTAL (rd 05 la 11)	12	85.204.593	5.754.787	5.443.829	89.996	85.515.551
<b>III. Active biologice</b>	13	0	0	0	X	0
<b>IV. Imobilizari financiare</b>	14	0	0	0	X	0
ACTIVE IMOBILIZATE - TOTAL (rd.04+12+13+14)	15	85.512.007	5.808.463	5.485.742	89.996	85.834.728

## SITUATIA AMORTIZARII ACTIVEI IMOBILIZATE

- lei -

Elemente de imobilizari	Nr. rd.	Sold initial	Amortizare in cursul anului	Amortizare aferenta imobilizarilor scoase din evidenta	Amortizare la sfarsitul anului (col.9=6+7-8)
A	B	6	7	8	9
<b>I. Imobilizari necorporale</b>					
Cheltuieli de dezvoltare	16	99.344	0	0	99.344
Alte imobilizari	17	61.677	70.269	41.913	90.033
TOTAL (rd 16 +17)	18	161.021	70.269	41.913	189.377
<b>II. Imobilizari corporale</b>					
Terenuri	19	0	0	0	0

Constructii	20	869.191	1.295.444	41.890	2.122.745
Instalatii tehnice si masini	21	9.653.870	5.123.643	2.528.593	12.248.920
Alte instalatii ,utilaje si mobilier	22	45.149	14.206	16.341	43.014
Investitii imobiliare	23	0	0	0	0
TOTAL (rd 19 la 23)	24	10.568.210	6.433.293	2.586.824	14.414.679
<b>II. Active biologice</b>	25	0	0	0	0
AMORTIZARI - TOTAL (rd.18 +24+25)	26	10.729.231	6.503.562	2.628.737	14.604.056

### SITUATIA AJUSTARILOR PENTRU DEPRECIERE

- lei -

Elemente de imobilizari	Nr. rd.	Sold initial	Ajustari constituite in cursul anului	Ajustari reluate la venituri	Sold final (col. 13=10+11-12)
A	B	10	11	12	13
<b>I. Imobilizari necorporale</b>					
Cheltuieli de dezvoltare	27				
Alte imobilizari	28				
Imobilizari necorporale in curs de executie	29				
TOTAL (rd 27 la 29)	30				
<b>II. Imobilizari corporale</b>					
Terenuri	31				
Constructii	32				
Instalatii tehnice si masini	33				
Alte instalatii, utilaje si mobilier	34				
Investitii imobiliare	35				
Imobilizari corporale in curs de executie	36				
Investitii imobiliare in curs de executie	37				
TOTAL (rd 31 la 37)	38				
<b>III. Active biologice</b>	39				
<b>IV. Imobilizari financiare</b>	40				
AJUSTARI PENTRU DEPRECIERE - TOTAL (rd.30+38+39+40)	41				

Suma de control F40 : 651589566 / 5226589780

**ADMINISTRATOR,**

**INTOCMIT,**


Numele si prenumele

Euro Insol SPRL Prin Practician Coordonator Av. Borza Remus Ac

Numele si prenumele

Ilie Marian Eduard

Semnătura



Stampila unitatii

Formular  
VALIDAT

Calitatea

12--CONTABIL SEF

Semnătura



Nr.de inregistrare in organismul profesional:

[Empty box for registration number]