

Tip situație financiară : IR

Bifați numai dacă
este cazul:

- Mari Contribuabili care depun bilanțul la București
- Sucursala

 An
 Semestru

Anul 2014

Entitatea SC UZTEL SA

Adresa

Judet Prahova Sector Localitate PLOIESTI

Strada MIHAI BRAVU Nr. 243 Bloc Scara Ap. Telefon 0244541399

Număr din registrul comerțului J29 48 1991

Cod unic de înregistrare 1 3 5 2 8 4 6

Forma de proprietate 34-Societati comerciale pe actiuni

Activitatea preponderentă (cod și denumire clasa CAEN)

2892 Fabricarea utilajelor pentru extracție și construcții

 Situație financiară anuală

 Raportare anuală

Raportări contabile anuale la 31 decembrie 2014 întocmite de către entitățile ale căror valori mobiliare sunt admise la tranzacționare pe o piață reglementată, prevăzute la pct. 1.1 din Anexa 3 la Ordinul ministrului finanțelor publice, nr. 65/22.01.2015 privind principalele aspecte legate de întocmirea și depunerea situațiilor financiare anuale și a raportărilor contabile anuale ale operatorilor economici la unitățile teritoriale ale Ministerului Finanțelor Publice

Indicatori :

Capitaluri - total

96.475.715

Profit/ pierdere

2.403.349


ADMINISTRATOR,

Numele și prenumele

Euro Insol SPRL prin Practician Coordonator Av. Dr. Borza Remu

Semnătura
și stampila

Semnătura electronică



INTOCMIT,

Numele și prenumele

Ilie Marian Eduard

Calitatea

12--CONTABIL SEF

Semnătura

Nr. de înregistrare în organismul profesional:

SITUATIA ACTIVELOR, DATORIILOR SI CAPITALURILOR PROPRII

la data de 31.12.2014

Cod 10

- lei -

Denumirea elementului	Nr. rd.	Sold an curent la	
		01 ianuarie	31 decembrie
A	B	1	2
A. ACTIVE IMOBILIZATE			
I. IMOBILIZĂRI NECORPORALE			
1. Cheltuielile de dezvoltare (ct.203-2803-2903)	01	0	0
2. Concesiuni, brevete, licențe, mărci comerciale, drepturi și active similare și alte imobilizări necorporale (ct. 205 + 208 - 2805 - 2808 - 2905 - 2906 - 2908)	02	101.649	52.541
3. Fond comercial (ct.2071)	03	0	0
4. Imobilizari necorporale in curs de executie (ct.233-2933)	04	0	0
5. Active necorporale de explorare si evaluare a resurselor minerale (ct.206-2806-2907)	05	0	0
TOTAL (rd.01 la 05)	06	101.649	52.541
II. IMOBILIZĂRI CORPORALE			
1. Terenuri și construcții (ct. 211 + 212 - 2811 - 2812 - 2911 - 2912)	07	49.319.551	46.582.141
2. Instalații tehnice și mașini (ct. 213 + 223 - 2813 - 2913)	08	12.570.489	13.019.747
3. Alte instalații, utilaje și mobilier (ct. 214 + 224 - 2814 - 2914)	09	33.864	103.622
4. Investiții imobiliare (ct. 215 - 2815 - 2915)	10	0	0
5. Imobilizari corporale in curs de executie (ct. 231 - 2931)	11	5.375.512	3.639.460
6. Investiții imobiliare in curs de executie (ct. 235 - 2935)	12	0	0
7. Active corporale de explorare si evaluare a resurselor minerale (ct. 216 - 2816 - 2916)	13	0	0
TOTAL (rd. 07 la 13)	14	67.299.416	63.344.970
III. ACTIVE BIOLOGICE (ct. 241 - 284 - 294)	15	0	0
IV. IMOBILIZĂRI FINANCIARE			
1. Acțiuni deținute la filiale (ct. 261 - 2961)	16	0	0
2. Împrumuturi acordate entităților din grup (ct. 2671 + 2672 - 2964)	17	0	0
3. Acțiunile deținute la entitățile asociate și la entitățile controlate în comun (ct. 262 + 263 - 2962)	18	0	0
4. Împrumuturi acordate entităților asociate și entităților controlate în comun (ct. 2673 + 2674 - 2965)	19	0	0
5. Alte titluri imobilizate (ct. 265 + 266 - 2963)	20	0	0
6. Alte împrumuturi (ct. 2675* + 2676* + 2677 + 2678* + 2679* - 2966* - 2968*)	21	0	0
TOTAL (rd. 16 la 21)	22	0	0
ACTIVE IMOBILIZATE - TOTAL (rd. 06 + 14 + 15 + 22)	23	67.401.065	63.397.511
B. ACTIVE CIRCULANTE			
I. STOCURI			
1. Materii prime și materiale consumabile (ct. 301 + 302 + 303 +/- 308 + 321 + 322 + 323 + 328 + 351 + 358 + 381 +/- 388 - 391 - 392 - 3951 - 3958 - 398)	24	7.693.672	8.030.249
2. Active imobilizate deținute în vederea vânzării (ct. 311)	25	0	0

3. Producția în curs de execuție (ct. 331 + 341 +/- 348* - 393 - 3941 - 3952)	26	23.114.365	11.130.346
4. Produse finite și mărfuri (ct. 327 + 345 + 346 + 347 +/- 348* + 354 + 357 + 371 +/- 378 - 3945 - 3946 - 3953 - 3954 - 3957 - 397 - 4428)	27	9.601.987	18.358.277
TOTAL (rd. 24 la 27)	28	40.410.024	37.518.872
II. CREAŢE			
(Sumele care urmează să fie încasate după o perioadă mai mare de un an trebuie prezentate separat pentru fiecare element.)			
1. Creanțe comerciale ¹ (ct. 2675* + 2676* + 2678* + 2679* - 2966* - 2968* + 411 + 413 + 418 - 491)	29	23.760.440	21.637.514
2. Avansuri plătite (ct. 409)	30	623.063	1.557.819
3. Sume de încasat de la entitățile din grup (ct. 451** - 495*)	31	0	0
4. Sume de încasat de la entitățile asociate și entitățile controlate în comun (ct. 453 - 495*)	32	0	0
5. Creanțe rezultate din operațiunile cu instrumente derivate (ct. 465)	33	0	0
6. Alte creanțe (ct. 425 + 4282 + 431** + 437** + 4382 + 441** + 4424 + 4428** + 444** + 445 + 446** + 447** + 4482 + 4582 + 461 + 473** - 496 + 5187)	34	658.244	604.141
7. Capital subscris și nevărsat (ct. 456 - 495*)	35	0	0
TOTAL (rd. 29 la 35)	36	25.041.747	23.799.474
III. INVESTIȚII PE TERMEN SCURT			
(ct. 505 + 506 + 507 + 508 - 595 - 596 - 598 + 5113 + 5114)	37	15.691.931	12.899.402
IV. CASA ȘI CONTURI LA BĂNCI (ct. 5112 + 512 + 531 + 532 + 541 + 542)			
ACTIVE CIRCULANTE - TOTAL (rd. 28+ 36 + 37 + 38)	39	82.589.730	75.992.860
C. CHELTUIELI ÎN AVANS (ct. 471)			
D. DATORII: SUMELE CARE TREBUIE PLĂTITE ÎNTR-O PERIOADĂ DE PÂNĂ LA UN AN			
1. Împrumuturi din emisiunea de obligațiuni, prezentându-se separat împrumuturile din emisiunea de obligațiuni convertibile (ct. 161 + 1681 - 169)	41	0	0
2. Sume datorate instituțiilor de credit (ct. 1621 + 1622 + 1624 + 1625 + 1627 + 1682 + 5191 + 5192 + 5198)	42	3.658.179	2.755.871
3. Avansuri încasate în contul comenziilor (ct. 419)	43	919.032	2.332.919
4. Datorii comerciale - furnizori (ct. 401 + 404 + 408)	44	7.780.071	4.457.126
5. Efecte de comerț de plătit (ct. 403 + 405)	45	0	0
6. Datorii din operațiuni de leasing financiar (ct. 406)	46	0	0
7. Sume datorate entităților din grup (ct. 1661 + 1685 + 2691 + 451***)	47	0	0
8. Sume datorate entităților asociate și entităților controlate în comun (ct. 1663+1686+2692+ 453***)	48	0	0
9. Datorii rezultate din operațiunile cu instrumente derivate (ct. 465)	49	0	0
10. Alte datorii, inclusiv datoriile fiscale și datoriile privind asigurările sociale (ct. 1623 + 1626 + 167 + 1687 + 2693 + 421 + 422 + 423 + 424 + 426 + 427 + 4281 + 431*** + 437*** + 4381 + 441*** + 4423 + 4428*** + 444*** + 446*** + 447*** + 4481 + 455 + 456*** + 457 + 4581 + 462 + 473*** + 509 + 5186 + 5193 + 5194 + 5195 + 5196 + 5197)	50	8.464.849	6.443.142
TOTAL (rd. 41 la 50)	51	20.822.131	15.989.058
E. ACTIVE CIRCULANTE NETE/DATORII CURENTE NETE (rd. 39 + 40 - 51 - 70)			
F. TOTAL ACTIVE MINUS DATORII CURENTE (rd. 23 + 52)	53	129.157.499	123.404.629
G. DATORII: SUMELE CARE TREBUIE PLĂTITE ÎNTR-O PERIOADĂ MAI MARE DE UN AN			

1. Împrumuturi din emisiunea de obligațiuni, prezentându-se separat împrumuturile din emisiunea de obligațiuni convertibile (ct. 161 + 1681 - 169)	54	0	0
2. Sume datorate instituțiilor de credit (ct. 1621 + 1622 + 1624 + 1625 + 1627 + 1682 + 5191 + 5192 + 5198)	55	7.528.645	4.772.776
3. Avansuri încasate în contul comenzilor (ct. 419)	56	0	0
4. Datorii comerciale - furnizori (ct. 401 + 404 + 408)	57	11.629.856	12.064.721
5. Efecte de comerț de plătit (ct. 403 + 405)	58	0	0
6. Datorii din operațiuni de leasing financiar (ct. 406)	59	0	0
7. Sume datorate entităților din grup (ct. 1661 + 1685 + 2691 + 451***)	60	0	0
8. Sume datorate entităților asociate și entităților controlate în comun (ct. 1663 + 1686 + 2692 + 453***)	61	0	0
9. Datorii rezultate din operațiunile cu instrumente derivate (ct. 465)	62	0	0
10. Alte datorii, inclusiv datoriile fiscale și datoriile privind asigurările sociale (ct. 1623 + 1626 + 167 + 1687 + 2693 + 421 + 422 + 423 + 424 + 426 + 427 + 4281 + 431*** + 437*** + 4381 + 441*** + 4423 + 4428*** + 444*** + 446*** + 447*** + 4481 + 455 + 456*** + 4581 + 462 + 473*** + 509 + 5186 + 5193 + 5194 + 5195 + 5196 + 5197)	63	15.635.914	9.837.879
TOTAL (rd. 54 la 63)	64	34.794.415	26.675.376
H. PROVIZIOANE			
1. Provizioane pentru beneficiile angajaților (ct. 1517)	65	0	0
2. Alte provizioane (ct. 1511 + 1512 + 1513 + 1514 + 1518)	66	255.858	253.538
TOTAL (rd. 65+66)	67	255.858	253.538
I. VENITURI ÎN AVANS			
1. Subvenții pentru investiții (ct. 475)	68	0	0
2. Venituri înregistrate în avans (ct. 472) - total (rd.70 + 71) , din care :	69	618.987	0
Sume de reluat într-o perioadă de până la un an (ct. 472*)	70	618.987	0
Sume de reluat într-o perioadă mai mare de un an (ct. 472*)	71	0	0
3. Venituri în avans aferente activelor primite prin transfer de la clienți (ct.478)	72	0	0
TOTAL (rd. 68+ 69+ 72)	73	618.987	0
J. CAPITAL ȘI REZERVE			
I. CAPITAL			
1. Capital subscris vărsat (ct. 1012)	74	13.413.648	13.413.648
2. Capital subscris nevărsat (ct. 1011)	75	0	0
3. Capital subscris reprezentând datorii financiare ² (ct. 1027)	76	0	0
4. Ajustări ale capitalului social (ct. 1028)	77	3.453.860	3.453.860
SOLD C			
SOLD D	78	0	0
5. Alte elemente de capitaluri proprii (ct. 103)	79	0	0
SOLD C			
SOLD D	80	0	0
TOTAL (rd. 74 + 75 + 76 + 77 - 78+ 79 - 80)	81	16.867.508	16.867.508
II. PRIME DE CAPITAL (ct. 104)	82	0	0
III. REZERVE DIN REEVALUARE (ct. 105)	83	69.404.025	69.365.689
IV. REZERVE			
1. Rezerve legale (ct. 1061)	84	1.675.032	1.916.641
2. Rezerve statutare sau contractuale (ct. 1063)	85	0	0

3. Alte rezerve (ct. 1068)	86	632.070	631.133
TOTAL (rd. 84 la 86)	87	2.307.102	2.547.774
Diferente de curs valutar din conversia situatiilor financiare anuale individuale intr-o moneda de prezentare diferita de moneda functionala (ct.1072)	88	0	0
SOLD C (ct.1072)			
SOLDD (ct.1072)	89	0	0
Acțiuni proprii (ct. 109)	90	0	0
Câștiguri legate de instrumentele de capitaluri proprii (ct. 141)	91	0	0
Pierderi legate de instrumentele de capitaluri proprii (ct. 149)	92	0	0
V. REZULTAT REPORTAT , CU EXCEPTIA REZULTATULUI REPORTAT PROVENIT DIN ADOPTAREA PENTRU PRIMA DATA A IAS 29	93	7.388.531	8.986.864
SOLD C (ct. 117)			
SOLD D (ct. 117)	94	0	0
VI. REZULTAT REPORTAT PROVENIT DIN ADOPTAREA PENTRU PRIMA DATA A IAS 29	95	0	0
SOLD C (ct. 118)			
SOLD D (ct. 118)	96	3.453.860	3.453.860
VII. PROFITUL SAU PIERDEREA LA SFARSITUL PERIOADEI DE RAPORTARE	97	1.711.914	2.403.349
SOLD C (ct. 121)			
SOLD D (ct. 121)	98	0	0
Repartizarea profitului (ct. 129)	99	117.994	241.609
CAPITALURI PROPRII - TOTAL (rd. 81 + 82 + 83+87+ 88 - 89 - 90+ 91 - 92 + 93 - 94+ 95 - 96+ 97 - 98 - 99)	100	94.107.226	96.475.715
Patrimoniul public (ct. 1026)	101	0	0
CAPITALURI - TOTAL (rd. 100 + 101)	102	94.107.226	96.475.715

Suma de control F10 : 2035578917 / 4687999425

*) Conturi de repartizat dupa natura elementelor respective.

**) Solduri debitoare ale conturilor respective.

**) Solduri creditoare ale conturilor respective.

1.) La rd. 29. Sumele inscrise la acest rand si preluate din conturile 2675 la 2679 reprezinta creantele aferente contractelor de leasing financiar si altor contracte asimilate, precum si alte creante imobilizate, scadente intr-o perioada mai mica de 12 luni.

2.) La rd. 76. In acest cont se evidentiaza actiunile care, din punct de vedere al IAS 32, reprezinta datorii financiare.

ADMINISTRATOR,

INTOCMIT,

Numele si prenumele

Euro Insol SPRL prin Practician Coordonator Av. Dr. Borza Remu

Numele si prenumele


Ilie Marian Eduard

Semnătura

Calitatea

12--CONTABIL SEF

Stampila unității



Formular
VALIDAT

Semnătura

Nr.de inregistrare in organismul profesional:

SITUATIA VENITURILOR SI CHELTUIELILOR

la data de 31.12.2014

Cod20

- lei -

Denumirea indicatorilor	Nr. rd.	Perioada de raportare	
		An precedent	An curent
A	B	1	2
1. Cifra de afaceri netă (rd. 02+03-04+05)	01	63.504.266	73.512.397
Producția vândută (ct.701+702+703+704+705+706+708)	02	63.427.607	73.521.203
Venituri din vânzarea mărfurilor (ct. 707)	03	136.983	27.354
Reduceri comerciale acordate (ct. 709)	04	60.324	36.160
Venituri din subvenții de exploatare aferente cifrei de afaceri (ct.7411)	05	0	0
2. Venituri aferente costurilor stocurilor de produse (ct.711)			
Sold C	06	27.061.019	10.194.844
Sold D	07	0	0
3. Venituri din producția de imobilizări și investiții imobiliare (rd. 09 + 10)	08	0	313.000
4. Venituri din producția de imobilizări necorporale și corporale (ct.721+ 722)	09	0	313.000
5. Venituri din producția de investiții imobiliare (ct.725)	10	0	0
6. Venituri din activele imobilizate (sau grupurile destinate cedării) deținute în vederea vânzării (ct.753)	11	0	0
7. Venituri din reevaluarea imobilizărilor necorporale și corporale (ct.755)	12	12.386	0
8. Venituri din investiții imobiliare (ct.756)	13	0	0
9. Venituri din active biologice și produse agricole (ct.757)	14	0	0
10. Venituri din subvenții de exploatare în caz de calamități și alte evenimente similare (ct.7417)	15	0	0
11. Alte venituri din exploatare (ct. 758 + 7419)	16	1.130.082	423.774
VENITURI DIN EXPLOATARE – TOTAL (rd. 01+ 06- 07 + 08 +11+12 +13+14+15+16)	17	91.707.753	84.444.015
12. a) Cheltuieli cu materiile prime și materialele consumabile (ct.601+602-7412)	18	48.789.700	37.833.331
Alte cheltuieli materiale (ct.603+604+608)	19	1.012.032	1.202.474
b) Alte cheltuieli externe (cu energie și apă)(ct.605-7413)	20	4.296.717	3.819.789
c) Cheltuieli privind mărfurile (ct.607)	21	111.187	51.891
Reduceri comerciale primite (ct. 609)	22	32	1.588
13. Cheltuieli cu personalul (rd. 24 +25), din care :	23	20.809.398	23.135.979
a) Salarii și indemnizații ¹ (ct.641+642+643+644-7414)	24	16.050.534	17.783.306
b) Cheltuieli cu asigurările și protecția socială (ct.645-7415)	25	4.758.864	5.352.673
14. a) Ajustări de valoare privind imobilizările necorporale, corporale, investițiile imobiliare și activele biologice evaluate la cost (rd. 27 - 28)	26	7.109.867	7.073.059
a.1) Cheltuieli (ct.6811+6813 + 6816 + 6817)	27	7.109.867	7.073.059

a.2) Venituri (ct.7813 + 7816)	28	0	0
b) Ajustări de valoare privind activele circulante (rd. 30 - 31)	29	-923.952	70.374
b.1) Cheltuieli (ct.654+6814)	30	3.323.288	440.483
b.2) Venituri (ct.754+7814)	31	4.247.240	370.109
15. Alte cheltuieli de exploatare (rd. 33 la 41)	32	7.699.365	8.422.383
15.1. Cheltuieli privind prestațiile externe (ct. 611+612+613+614+621+622+623+624+625+626+627+628-7416)	33	6.838.319	7.409.627
15.2. Cheltuieli cu alte impozite, taxe și vărsăminte asimilate (ct.635)	34	755.729	617.529
15.3. Cheltuieli cu protecția mediului înconjurător (ct.652)	35	0	0
15.4. Cheltuieli legate de activele imobilizate (sau grupurile destinate cedării) deținute în vederea vânzării (ct.653)	36	0	0
15.5. Cheltuieli din reevaluarea imobilizărilor necorporale și corporale (ct.655)	37	59.615	0
15.6. Cheltuieli privind investițiile imobiliare (ct.656)	38	0	0
15.7 Cheltuieli privind activele biologice și produsele agricole (ct.657)	39	0	0
15.8. Cheltuieli privind calamitățile și alte evenimente similare (ct.6587)	40	0	0
15.9. Alte cheltuieli (ct. 6581+ 6582 + 6583 + 6585 + 6588)	41	45.702	395.227
Ajustări privind provizioanele (rd. 43 - 44)	42	-3.190	-2.320
- Cheltuieli (ct.6812)	43	0	0
- Venituri (ct.7812)	44	3.190	2.320
CHELTUIELI DE EXPLOATARE – TOTAL (rd. 18 la 21- 22+23 + 26 + 29 + 32 + 42)	45	88.901.092	81.605.372
PROFITUL SAU PIERDEREA DIN EXPLOATARE:			
- Profit (rd. 17 - 45)	46	2.806.661	2.838.643
- Pierdere (rd. 45 - 17)	47	0	0
16. Venituri din acțiuni deținute la filiale (ct.7611)	48	0	0
17. Venituri din acțiuni deținute la entități asociate și entități controlate în comun (ct. 7613)	49	0	0
18. Venituri din operațiuni cu titluri și alte instrumente financiare (ct.762)	50	0	0
19. Venituri din operațiuni cu instrumente derivate (ct. 763)	51	0	0
20. Venituri din diferențe de curs valutar (ct.765)	52	1.097.266	1.416.443
21. Venituri din dobânzi (ct.766*)	53	1.109.318	688.688
- din care, veniturile obținute de la entitățile din grup	54	0	0
22. Alte venituri financiare (ct.7615 + 764 +767 + 768)	55	765	120.713
VENITURI FINANCIARE – TOTAL (rd. 48 + 49 + 50 + 51 + 52 + 53 + 55)	56	2.207.349	2.225.844
23. Ajustări de valoare privind imobilizările financiare și investițiile financiare deținute ca active circulante (rd. 58 - 59)	57	0	0
- Cheltuieli (ct.686)	58	0	0
- Venituri (ct.786)	59	0	0
24. Cheltuieli privind operațiunile cu titluri și alte instrumente financiare (ct. 661)	60	0	0
25. Cheltuieli privind operațiunile cu instrumente derivate (ct. 662)	61	0	0
26. Cheltuieli privind dobânzile (ct.666*-7418)	62	827.379	361.280
- din care, cheltuielile în relația cu entitățile din grup	63	0	0

27. Alte cheltuieli financiare (ct.663+664+665+667+668)	64	1.325.076	1.180.665
CHELTUIELI FINANCIARE – TOTAL (rd. 57 +60+ 61 + 62 + 64)	65	2.152.455	1.541.945
PROFITUL SAU PIERDEREA FINANCIAR(Ă):			
- Profit (rd. 56 - 65)	66	54.894	683.899
- Pierdere (rd. 65 - 56)	67	0	0
VENITURI TOTALE (rd. 17 +56)	68	93.915.102	86.669.859
CHELTUIELI TOTALE (rd.45 + 65)	69	91.053.547	83.147.317
28. PROFITUL SAU PIERDEREA BRUT(A):			
- Profit (rd.68 - 69)	70	2.861.555	3.522.542
- Pierdere (rd. 69 - 68)	71	0	0
29. Impozitul pe profit curent (ct. 691)	72	1.157.198	1.119.193
30. Impozitul pe profit amanat (ct. 692)	73	0	0
31. Venituri din impozitul pe profit amanat (ct. 792)	74	7.557	0
32. Alte impozite ne reprezentate la elementele de mai sus (ct. 698)	75	0	0
33. PROFITUL SAU PIERDEREA NET(Ă) A PERIOADEI DE RAPORTARE:			
- Profit (rd. 70- 72- 73 +74 - 75)	76	1.711.914	2.403.349
- Pierdere (rd. 71 + 72 + 73 -74+ 75) (rd. 72 + 73 + 75 -70 - 74)	77	0	0

Suma de control F20 : 1303687432 / 4687999425

*) Conturi de repartizat după natura elementelor respective.

1.) Rd. 24 La acest rand se cuprind si drepturile colaboratorilor, stabilite potrivit legislatiei muncii, care se preiau din rulajul debitor al contului 621 "Cheltuieli cu colaborarii ", analitic "Colaboratori persoane fizice".

ADMINISTRATOR,

INTOCMIT,

Numele si prenumele

Euro Insol SPRL prin Practician Coordonator Av. Dr. Borza Remu

Numele si prenumele


Ilie Marian Eduard

Semnătura

Calitatea

12--CONTABIL SEF

Stampila unității



Formular
VALIDAT

Semnătura

Nr.de inregistrare in organismul profesional:

DATE INFORMATIVE

F30 - pag. 1

Cod 30

la data de 31.12.2014

- lei -

I. Date privind rezultatul inregistrat	Nr. rd.	Nr. unitati		Sume
A	B	1		2
Unitati care au inregistrat profit	01	1		2.403.349
Unitati care au inregistrat pierdere	02	0		0
Unitati care nu au inregistrat nici profit, nici pierdere	03	0		0
II Date privind platile restante	Nr. rd.	Total, din care:	Pentru activitatea curenta	Pentru activitatea de investitii
A	B	1=2+3	2	3
Plati restante – total (rd.05+ 09 + 15 la 19 + 23)	04	36.438.646	32.572.085	3.866.561
Furnizori restanți – total (rd. 06 la 08)	05	14.960.442	11.093.881	3.866.561
- peste 30 de zile	06	2.846.566	1.998.168	848.398
- peste 90 de zile	07	49.155	49.155	0
- peste 1 an	08	12.064.721	9.046.558	3.018.163
Obligatii restante fata de bugetul asigurarilor sociale – total (rd.10 la 14) :	09	2.501.512	2.501.512	0
- contributi pentru asigurari sociale de stat datorate de angajatori, salariatii si alte persoane asimilate	10	1.500.295	1.500.295	0
- contributi pentru fondul asigurarilor sociale de sanatate	11	935.657	935.657	0
- contribuția pentru pensia suplimentară	12	0	0	0
- contributi pentru bugetul asigurarilor pentru somaj	13	24.860	24.860	0
- alte datorii sociale	14	40.700	40.700	0
Obligatii restante fata de bugetele fondurilor speciale si alte fonduri	15	47.393	47.393	0
Obligatii restante fata de alti creditorii	16	3.878.117	3.878.117	0
Impozite si taxe neplatite la termenul stabilit la bugetul de stat	17	7.398.195	7.398.195	0
Impozite si taxe neplatite la termenul stabilit la bugetele locale	18	124.340	124.340	0
Credite bancare nerambursate la scadenta – total (rd. 20 la 22) :	19	7.528.647	7.528.647	0
- restante dupa 30 de zile	20	688.968	688.968	0
- restante dupa 90 de zile	21	688.968	688.968	0
- restante dupa 1 an	22	6.150.711	6.150.711	0
Dobanzi restante	23	0	0	0
III. Numar mediu de salariatii	Nr. rd.	31 decembrie 2013		31 decembrie 2014
A	B	1		2
Numar mediu de salariatii	24	582		614

Numărul efectiv de salariați existenți la sfârșitul perioadei, respectiv la data de 31 decembrie	25	592	630
IV. Dobanzi, dividende și redevențe platite în cursul perioadei de raportare. Subvenții încasate și creanțe restante	Nr. rd.	Sume (lei)	
A	B	1	
Venituri brute din dobânzi platite către persoanele fizice nerezidente, din care:	26	0	
- impozitul datorat la bugetul de stat	27	0	
Venituri brute din dobânzi platite către persoanele fizice nerezidente din statele membre ale Uniunii Europene, din care:	28	0	
- impozitul datorat la bugetul de stat	29	0	
Venituri brute din dobânzi platite către persoane juridice nerezidente, din care:	30	0	
- impozitul datorat la bugetul de stat	31	0	
Venituri brute din dobânzi platite către persoane juridice asociate*) nerezidente din statele membre ale Uniunii Europene, din care:	32	0	
- impozitul datorat la bugetul de stat	33	0	
Venituri brute din dividende platite către persoane fizice nerezidente, din care:	34	0	
- impozitul datorat la bugetul de stat	35	0	
Venituri brute din dividende platite către persoane fizice nerezidente din statele membre ale Uniunii Europene, din care:	36	0	
- impozitul datorat la bugetul de stat	37	0	
Venituri brute din dividende platite către persoane juridice nerezidente din state membre ale Uniunii Europene potrivit prevederilor art. 117 lit. h) din Legea nr. 571/2003 privind Codul fiscal, cu modificările și completările ulterioare, din care:	38	0	
- impozitul datorat la bugetul de stat	39	0	
Venituri brute din redevențe platite către persoane fizice nerezidente, din care:	40	0	
- impozitul datorat la bugetul de stat	41	0	
Venituri brute din redevențe platite către persoane fizice nerezidente din statele membre ale Uniunii Europene, din care:	42	0	
- impozitul datorat la bugetul de stat	43	0	
Venituri brute din redevențe platite către persoane juridice nerezidente, din care:	44	0	
- impozitul datorat la bugetul de stat	45	0	
Venituri brute din redevențe platite către persoane juridice asociate*) nerezidente din statele membre ale Uniunii Europene, din care:	46	0	
- impozitul datorat la bugetul de stat	47	0	
Redevențe plătite în cursul perioadei de raportare pentru bunurile din domeniul public, primite în concesiune, din care:	48	0	
- redevențe pentru bunurile din domeniul public plătite la bugetul de stat	49	0	
Redevență minieră plătită la bugetul de stat	50	0	
Redevența petroliera plătită la bugetul de stat	51	0	
Chirii platite în cursul perioadei de raportare pentru terenuri ¹⁾	52	0	

Venituri brute din servicii platite catre persoane nerezidente, din care	53	0	
- impozitul datorat la bugetul de stat	54	0	
Venituri brute din servicii platite catre persoane nerezidente din statele membre ale Uniunii Europene, din care	55	0	
- impozitul datorat la bugetul de stat	56	0	
Subvenții încasate în cursul perioadei de raportare, din care:	57	0	
- subvenții încasate în cursul perioadei de raportare aferente activelor	58	0	
- subvenții aferente veniturilor, din care:	59	0	
-subventii pentru stimularea ocuparii fortei de munca**)	60	0	
Creanțe restante, care nu au fost încasate la termenele prevăzute în contractele comerciale și/sau în actele normative în vigoare, din care:	61	3.026.325	
- creanțe restante de la entități din sectorul majoritar sau integral de stat	62	0	
- creanțe restante de la entități din sectorul privat	63	3.026.325	
V. Tichete de masa	Nr. rd.	Sume (lei)	
A	B	1	
Contravaloarea tichetelor de masa acordate salariatilor	64	0	
VI. Cheltuieli efectuate pentru activitatea de cercetare - dezvoltare ***)	Nr. rd.	31 decembrie 2013	31 decembrie 2014
A	B	1	2
Cheltuieli de cercetare - dezvoltare	65	0	0
- dupa surse de finantare ,din care :	66	0	0
- din fonduri publice	67	0	0
- din fonduri private	68	0	0
- dupa natura cheltuiellilor , din care:	69	0	0
- cheltuieli curente	70	0	0
- cheltuieli de capital	71	0	0
VII. Cheltuieli de inovare ****)	Nr. rd.	31 decembrie 2013	31 decembrie 2014
A	B	1	2
Cheltuieli de inovare	72	0	0
VIII. Alte informații	Nr. rd.	31 decembrie 2013	31 decembrie 2014
A	B	1	2
Avansuri acordate pentru imobilizari necorporale (ct.4094)	73	0	0
Avansuri acordate pentru imobilizari corporale (ct.4093)	74	0	704.673
Imobilizări financiare, în sume brute (rd. 76+ 84) :	75	0	0
Acțiuni deținute la entitățile afiliate, interese de participare, alte titluri imobilizate și obligațiuni, în sume brute (rd. 77 la 83) :	76	0	0
- acțiuni cotate emise de rezidenți	77	0	0
- acțiuni necotate emise de rezidenți	78	0	0
- părți sociale emise de rezidenți	79	0	0
- obligațiuni emise de rezidenți	80	0	0
- acțiuni emise de organismele de plasament colectiv emise de rezidenți	81	0	0

- actiuni si parti sociale emise de nerezidenti	82	0	0
- obligatiuni emise de nerezidenti	83	0	0
Creanțe immobilizate, în sume brute (rd. 85+86):	84	0	0
- creanțe immobilizate în lei și exprimate în lei, a caror decontare se face în funcție de cursul unei valute (din ct. 267)	85	0	0
- creanțe immobilizate în valută (din ct. 267)	86	0	0
Creanțe comerciale, avansuri acordate furnizorilor și alte conturi asimilate, în sume brute (ct. 4092 + 411 + 413 + 418) :	87	28.430.867	27.365.193
-creanțe comerciale externe, avansuri acordate furnizorilor externi și alte conturi asimilate, în sume brute (din ct. 4092 + din ct. 411 + din ct. 413 + din ct.418)	88	7.507.825	5.732.869
Creanțe comerciale neîncasate la termenul stabilit (din ct. 4092 + din ct. 411 + din ct. 413)	89	0	0
Creanțe în legătură cu personalul și conturi asimilate (ct. 425 + 4282)	90	19.910	25.125
Creanțe în legătură cu bugetul asigurărilor sociale și bugetul statului (ct. 431 + 437 + 4382 + 441 + 4424 + 4428 + 444 + 445 + 446 + 447 + 4482) , (rd. 92 la 96) :	91	161.804	389.933
- creante in legatura cu bugetul asigurarilor sociale (ct.431+437+4382)	92	0	289.398
- creante fiscale in legatura cu bugetul statului (ct.441+4424+4428+444+446)	93	161.804	100.535
- subventii de incasat(ct.445)	94	0	0
- fonduri speciale - taxe si varsaminte asimilate (ct.447)	95	0	0
- alte creante in legatura cu bugetul statului(ct.4482)	96	0	0
Creantele entitatii in relatiile cu entitatile din grup(ct.451)	97	0	0
Creanțe în legătură cu bugetul asigurărilor sociale și bugetul statului neîncasate la termenul stabilit (din ct. 431 + din ct. 437 + din ct. 4382 + din ct. 441 + din ct. 4424 + din ct. 4428 + din ct. 444 + din ct. 445 + din ct. 446 + din ct. 447 + din ct. 4482)	98	0	0
Creante din operatiuni cu instrumente derivate (ct.4652)	99	0	0
Alte creanțe (ct. 453 + 456 + 4582 + 461 + 471 + 473) , (rd. 101 la 103) :	100	1.093.351	485.897
- decontari cu entitatile asociate si entitatile controlate in comun, decontari cu actionarii privind capitalul si decontari din operatii in participatie (ct. 453 + 456 + 4582)	101	0	0
- alte creante in legatura cu persoanele fizice si persoanele juridice , altele decat creantele in legatura cu institutiile publice (institutiile statului), (din ct. 461 + din ct. 471 + din ct.473)	102	1.084.351	481.797
- sumele preluate din contul 542 "Avansuri de trezorerie" reprezentand avansurile de trezorerie, acordate potrivit legii si nedecontate pana la data de 31 decembrie (din ct. 461)	103	9.000	4.100
Dobânzi de încasat (ct. 5187) , din care:	104	0	0
- de la nerezidenti	105	0	0
Valoarea imprumuturilor acordate operatorilor economici *****)	106	0	0
Investiții pe termen scurt, în sume brute (ct. 505 + 506 + din ct.508) (rd.108 la 114) :	107	0	0
- acțiuni cotate emise de rezidenti	108	0	0
- acțiuni necotate emise de rezidenti	109	0	0
- părți sociale emise de rezidenti	110	0	0

- obligațiuni emise de rezidenți	111	0	0
- acțiuni emise de organismele de plasament colectiv rezidente	112	0	0
- acțiuni emise de nerezidenți	113	0	0
- obligațiuni emise de nerezidenți	114	0	0
Alte valori de încasat (ct. 5113 + 5114)	115	0	0
Casa în lei și în valută (rd.117+118) :	116	10.075	16.578
- în lei (ct. 5311)	117	9.749	16.570
- în valută (ct. 5314)	118	326	8
Conturi curente la bănci în lei și în valută (rd.120 + 122):	119	1.435.553	1.757.735
- în lei (ct. 5121), din care:	120	820.183	1.379.209
- conturi curente în lei deschise la bănci nerezidente	121	0	0
- în valută (ct. 5124), din care:	122	615.370	378.526
- conturi curente în valută deschise la bănci nerezidente	123	0	0
Alte conturi curente la bănci și acreditive (rd.125 +126) :	124	0	0
- sume în curs de decontare, acreditive și alte valori de încasat, în lei (ct. 5112 + 5125 + 5411)	125	0	0
- sume în curs de decontare și acreditive în valută (din ct. 5125 + 5412)	126	0	0
Datorii (rd. 128 + 131+ 134 + 137 + 140 + 143 + 146 + 149+ 152 + 155 + 158+ 159 + 163 + 165 + 166 + 171 + 172+ 173+ 174 + 180):	127	54.859.658	42.765.114
Împrumuturi din emisiuni de obligațiuni , în sume brute (ct. 161) (rd. 129+130) :	128	0	0
- în lei	129	0	0
- în valută	130	0	0
Dobanzi aferente împrumuturilor din emisiuni de obligațiuni, în sume brute (ct.1681) (rd.132+133) :	131	0	0
- în lei	132	0	0
- în valuta	133	0	0
Credite bancare interne pe termen scurt (ct. 5191 + 5192 + 5197), (rd. 135 +136) :	134	10.237.297	7.528.647
- în lei	135	10.237.297	7.528.647
- în valută	136	0	0
Dobanzile aferente creditelor bancare interne pe termen scurt(din ct. 5198) (rd. 138+139) :	137	0	0
- în lei	138	0	0
- în valuta	139	0	0
Credite bancare externe pe termen scurt (ct.5193+5194+5195) (rd . 141+142) :	140	0	0
- în lei	141	0	0
- în valută	142	0	0
Dobanzi aferente creditelor bancare externe pe termen scurt (din ct.5198) (rd. 144+145) :	143	0	0
- în lei	144	0	0
- în valuta	145	0	0
Credite bancare pe termen lung (ct. 1621 + 1622 + 1627), (rd.147+148) :	146	949.528	0
- în lei	147	949.528	0
- în valută	148	0	0

Dobanzi aferente creditelor bancare pe termen lung (din ct.1682) (rd.150+151) :	149	0	0
- în lei	150	0	0
- în valuta	151	0	0
Credite bancare externe pe termen lung (ct. 1623 + 1624 + 1625) (rd.153+154) :	152	0	0
- în lei	153	0	0
- în valută	154	0	0
Dobanzi aferente creditelor bancare externe pe termen lung (din ct.1682) (rd. 156+157) :	155	0	0
- în lei	156	0	0
- în valuta	157	0	0
Credite de la trezoreria statului si dobanzile aferente (ct. 1626 + din ct. 1682)	158	0	0
Alte împrumuturi și dobânzile aferente (ct. 166 + 167 + 1685 + 1686 + 1687) (rd. 160+161) :	159	0	0
- în lei si exprimate in lei, a caror decontare se face în functie de cursul unei valute	160	0	0
- în valută	161	0	0
Valoarea concesiunilor primite (din ct. 167)	162	0	0
Datorii comerciale, avansuri primite de la clienți și alte conturi asimilate, în sume brute (ct. 401 + 403 + 404 + 405 + 406 + 408 + 419), din care:	163	20.328.958	18.854.766
- datorii comerciale externe , avansuri primite de la clienti externi si alte conturi asimilate, în sume brute (din ct.401+din ct.403 +din ct. 404 + din ct. 405 + din ct. 406 + din ct. 408 + din ct. 419)	164	2.544.998	3.553.705
Datorii în legătură cu personalul și conturi asimilate (ct. 421 + 422 + 423 + 424 + 426 + 427 + 4281)	165	503.845	490.443
Datorii în legătură cu bugetul asigurărilor sociale și bugetul statului (ct. 431 + 437 + 4381 + 441 + 4423 + 4428 + 444 + 446 + 447 + 4481) (rd.167 la 170) :	166	18.315.025	12.013.141
- datorii in legatura cu bugetul asigurarilor sociale (ct.431+437+4381)	167	9.024.169	3.044.074
- datorii fiscale in legatura cu bugetul statului (ct. 441+4423+4428+444+446)	168	1.920.314	2.059.983
- fonduri speciale - taxe si varsaminte asimilate (ct. 447)	169	64.205	55.184
- alte datorii in legatura cu bugetul statului (ct. 4481)	170	7.306.337	6.853.900
Datoriile entitatii in relatiile cu entitatile din grup(ct.451)	171	0	0
Sume datorate actionarilor (ct.455)	172	0	0
Datorii din operatiuni cu instrumente derivate (ct.4651)	173	0	0
Alte datorii (ct. 269+453 + 456 + 457 + 4581 + 462 + 472 + 473 + 478 + 509), (rd. 175 la 179) :	174	4.525.005	3.878.117
-decontari cu entitatile asociate si entitatile controlate in comun, decontari cu actionarii privind capitalul, dividende si decontari din operatii in participatie (ct. 453 + 456 + 457+ 4581)	175	1.689.343	1.664.406
-alte datorii in legatura cu persoanele fizice si persoanele juridice, altele decat datoriile in legatura cu institutiile publice (institutiile statului) ²⁾ (din ct. 462 + din ct.472 + din ct.473)	176	2.835.662	2.213.711

- subventii nereluate la venituri (din ct. 472)	177	0	0		
- varsaminte de efectuat pentru imobilizari financiare si investitii pe termen scurt (ct.269+509)	178	0	0		
- venituri in avans aferente activelor primite prin transfer de la clienti (ct.478)	179	0	0		
Dobânzi de plătit (ct. 5186)	180	0	0		
Valoarea imprumuturilor primite de la operatorii economici*****)	181	0	0		
Capital subscris vărsat (ct. 1012), din care:	182	13,413,648	13,413,648		
- acțiuni cotate ³⁾	183	13,413,648	13,413,648		
- acțiuni necotate ⁴⁾	184	0	0		
- părți sociale	185	0	0		
- capital subscris varsat de nerezidenți (din ct. 1012)	186	0	0		
Brevete si licente (din ct.205)	187	0	0		
IX. Informatii privind cheltuielile cu colaboratorii	Nr. rd.	31 decembrie 2013	31 decembrie 2014		
A	B	1	2		
Cheltuieli cu colaboratorii (ct. 621)	188	0	0		
X. Informatii privind bunurile din domeniul public al statului	Nr. rd.	31 decembrie 2013	31 decembrie 2014		
Valoarea bunurilor din domeniul public al statului aflate in administrare	189	0	0		
Valoarea bunurilor din domeniul public al statului aflate in concesiune	190	0	0		
Valoarea bunurilor din domeniul public al statului inchiriate	191	0	0		
XI. Capital social varsat	Nr. rd.	31 decembrie 2013		31 decembrie 2014	
		Suma (Col. 1)	% ⁵⁾ (Col.2)	Suma (Col. 3)	% ⁵⁾ (Col.4)
Capital social varsat (ct.1012)⁵⁾ (rd 193+196+200+201+202+203) :	192	13,413,648	x	13,413,648	x
- detinut de institutii publice, (rd.194+195) :	193	0	0	0	0
- detinut de institutii publice de subordonare centrala ;	194	0	0	0	0
- detinut de institutii publice de subordonare locala ;	195	0	0	0	0
- detinut de societatile cu capital de stat , din care:	196	0	0	0	0
- cu capital integral de stat	197	0	0	0	0
- cu capital majoritar de stat	198	0	0	0	0
- cu capital minoritar de stat	199	0	0	0	0
- detinut de regii autonome	200	0	0	0	0

- detinut de societatile cu capital privat	201	1.139.865	8,5	1.343.348	10,01
- detinut de persoane fizice	202	1.028.033	7,66	824.550	6,15
- detinut de alte entitati	203	11.245.750	83,84	11.245.750	83,84
	Nr. rd.	Sume (lei)			
A	B	2013	2014		
XII. Dividende/varsaminte cuvenite bugetului de stat sau local, de repartizat din profitul exercitiului financiar de catre companiile nationale, societatile nationale, societatile si regiile autonome , din care:	204		0	0	
- catre institutii publice centrale;	205		0	0	
- catre institutii publice locale;	206		0	0	
- catre alti actionari la care statul/unitatile administrativ teritoriale/institutiile publice detin direct/indirect actiuni sau participatii indiferent de ponderea acestora	207		0	0	
	Nr. rd.	Sume (lei)			
A	B	2013	2014		
XIII. Dividende/varsaminte cuvenite bugetului de stat sau local, virate in perioada de raportare din profitul companiilor nationale, societatilor nationale, societatilor si al regiile autonome , din care:	208		0	0	
- dividende/varsaminte din profitul exercitiului financiar al anului precedent, din care virate:	209		0	0	
- catre institutii publice centrale;	210		0	0	
- catre institutii publice locale;	211		0	0	
- catre alti actionari la care statul/unitatile administrativ teritoriale/institutiile publice detin direct/indirect actiuni sau participatii indiferent de ponderea acestora	212		0	0	
- dividende/varsaminte din profitul exercitiilor financiare anterioare anului precedent, din care virate:	213		0	0	
- catre institutii publice centrale;	214		0	0	
- catre institutii publice locale;	215		0	0	
- catre alti actionari la care statul/unitatile administrativ teritoriale/institutiile publice detin direct/indirect actiuni sau participatii indiferent de ponderea acestora	216		0	0	
XIV. Creante preluate prin cesionare de la persoane juridice *****)	Nr. rd.	Sume (lei)			
A	B	2013	2014		

Creante preluate prin cesionare de la persoane juridice (la valoarea nominala), din care:	217	0	0
-creante preluate prin cesionare de la persoane juridice afiliate	218	0	0
Creante preluate prin cesionare de la persoane juridice (la cost de achizitie), din care:	219	0	0
-creante preluate prin cesionare de la persoane juridice afiliate	220	0	0
XV. Venituri obtinute din activitati agricole*****)	Nr. rd.	Sume (lei)	
A	B	2013	2014
Venituri obtinute din activitati agricole	221	0	0

Suma de control F30 : 650786709 / 4696203738

*) Pentru statutul de „persoane juridice asociate” se vor avea în vedere prevederile art. 124²⁰ ,lit. b) din Legea nr. 571/2003 privind Codul fiscal, cu modificările și completările ulterioare.

***) Subvenții pentru stimularea ocupării forței de muncă (transferuri de la bugetul statului către angajator) - reprezintă sumele acordate angajatorilor pentru plata absolvenților instituțiilor de învățământ, stimularea somerilor care se încadrează în munca înainte de expirarea perioadei de somaj, stimularea angajatorilor care încadrează în munca pe perioada nedeterminată someri în vârstă de peste 45 ani, someri întretinători unici de familie sau someri care în termen de 3 ani de la data angajării îndeplinesc condițiile pentru a solicita pensia anticipată parțială sau de acordare a pensiei pentru limita de vârstă, ori pentru alte situații prevăzute prin legislația în vigoare privind sistemul asigurărilor pentru somaj și stimularea ocupării forței de muncă.

****) Se va completa cu cheltuielile efectuate pentru activitatea de cercetare-dezvoltare, respectiv cercetarea fundamentală, cercetarea aplicativă, dezvoltarea tehnologică și inovarea, stabilite potrivit prevederilor Ordonanței Guvernului nr. 57/2002 privind cercetarea științifică și dezvoltarea tehnologică, cu modificările ulterioare.

Cheltuielile se vor completa conform Regulamentului (CE) nr.995/2012 de stabilire a normelor de punere în aplicare a Deciziei nr. 1608/2003/CE a Parlamentului European și a Consiliului privind producția și dezvoltarea statisticilor comunitare în domeniul științei și al tehnologiei, publicat în Jurnalul Oficial Seria L, nr.299/27.10.2012.

*****) Se va completa cu cheltuielile de inovare conform Regulamentului (CE) nr.995/2012 de stabilire a normelor de punere în aplicare a Deciziei nr.1608/2003/CE a Parlamentului European și a Consiliului privind producția și dezvoltarea statisticilor comunitare în domeniul științei și tehnologiei, publicat în Jurnalul Oficial seria L nr. 299/27.10.2012

*****) În categoria operatorilor economici nu se cuprind entitățile reglementate și supravegheate de Banca Națională a României, respectiv Autoritatea de Supraveghere Financiară, societățile reclasificate în sectorul administrației publice și instituțiile fără scop lucrativ în serviciul gospodăriilor populației.

*****) Pentru creanțele preluate prin cesionare de la persoane juridice se vor completa atât valoarea nominală a acestora, cât și costul lor de achiziție.

Pentru statutul de "persoane juridice afiliate" se vor avea în vedere prevederile art. 7 alin. (1) pct. 21 lit. c) din Legea nr. 571/2003 privind Codul fiscal, cu modificările și completările ulterioare.

*****) Conform art.11 din Regulamentul Delegat(UE) nr.639/2014 al Comisiei din 11 martie 2014 Regulamentul (UE) nr.1307/2013 al Parlamentului European și al Consiliului de stabilire a unor norme privind plățile directe acordate fermierilor prin scheme de sprijin în cadrul politicii agricole comune și de modificare a anexei X la regulamentul menționat, "(1)...veniturile obținute din activitățile agricole sunt veniturile care au fost obținute de un fermier în sensul articolului 4 alineatul(1) litera (c) din regulamentul menționat, în cadrul exploatației sale, inclusiv sprijinul din partea Uniunii din Fondul european de garantare agricolă (FEGA) și din fondul european agricol pentru dezvoltare rurală (FEADR), precum și orice ajutor național acordat pentru activități agricole, cu excepția plăților directe naționale complementare în temeiul art. 18 și 19 din Regulamentul (UE) nr.1307/2013.

Veniturile obținute din prelucrarea produselor agricole art. 4 alin.(1) lit. (d) din Regulamentul(UE) nr. 1307/2013 ale exploatației sunt considerate venituri din activități agricole cu condiția ca produsele prelucrate să rămână în proprietatea fermierului și ca o astfel de prelucrare să aibă ca rezultat un alt produs agricol în sensul art.4 alin.(1) litera (d) din Regulamentul (UE)nr.1307/2013.

Orice alte venituri sunt considerate venituri din activități neagricole.

(2) În sensul alin.(1), "venituri" înseamnă venituri brute, înainte de deducerea costurilor și impozitelor aferente. ..."

1) Se vor include chiriile plătite pentru terenuri ocupate (culturi agricole, pasuni, fanete etc.) și aferente spațiilor comerciale (terase etc.) aparținând proprietarilor privați sau unor unități ale administrației publice, inclusiv chiriile pentru folosirea luciului de apă în scop recreativ sau în alte scopuri (pescuit etc.).

2) În categoria "Alte datorii în legătură cu persoanele fizice și persoanele juridice, altele decât datoriile în legătură cu instituțiile publice (instituțiile statului)" nu se vor înscrie subvențiile aferente veniturilor existente în soldul contului 472.

3) Titluri de valoare care conferă drepturi de proprietate asupra societăților, care sunt negociabile și tranzacționate, potrivit legii.

4) Titluri de valoare care conferă drepturi de proprietate asupra societăților, care nu sunt tranzacționate.

5) La secțiunea "XI Capital social varsat" la rd. 193 - 203 în col. 2 și col. 4 entitățile vor înscrie procentul corespunzător capitalului social detinut în totalul capitalului social varsat înscris la rd. 192.

ADMINISTRATOR,

INTOCMIT,

Numele și prenumele

Numele și prenumele

Euro Insol SPRL prin Practician Coordonator Av. Dr. Borza Remu

Ilie Marian Eduard

Calitatea


12--CONTABIL SEF

Semnatura _____

Semnatura _____

Stampila unitatii

Nr.de inregistrare in organismul profesional:



Formular
VALIDAT

SITUATIA ACTIVELOR IMOBILIZATE

F40 - pag. 1

la data de 31.12.2014

Cod 40

- lei -

Elemente de imobilizari	Nr. rd.	Valori brute				
		Sold initial	Cresteri	Reduceri		Sold final (col.5=1+2-3)
				Total	Din care: dezmembrari si casari	
A	B	1	2	3	4	5
I. Imobilizari necorporale						
Cheltuieli de dezvoltare	01	99.344	0	0	X	99.344
Alte imobilizari	02	280.838	71.069	0	X	351.907
Imobilizari necorporale in curs de executie	03	0	0	0	X	0
Active necorporale de explorare si evaluare a resurselor minerale	04	0	0	0	X	0
TOTAL (rd. 01 la 04)	05	380.182	71.069	0	X	451.251
II. Imobilizari corporale						
Terenuri	06	17.871.154	0	23.738	X	17.847.416
Constructii	07	31.448.397	683.796	0	0	32.132.193
Instalatii tehnice si masini	08	29.437.040	3.996.026	56.600	56.600	33.376.466
Alte instalatii , utilaje si mobilier	09	86.027	78.403	0	0	164.430
Investitii imobiliare	10	0	0	0	0	0
Active corporale de explorare si evaluare a resurselor minerale	11	0	0	0	0	0
Imobilizari corporale in curs de executie	12	5.375.512	3.965.567	5.701.619	0	3.639.460
Investitii imobiliare in curs de executie	13	0	0	0	0	0
TOTAL (rd. 06 la 13)	14	84.218.130	8.723.792	5.781.957	56.600	87.159.965
III. Active biologice	15	0	0	0	X	0
IV. Imobilizari financiare	16	0	0	0	X	0
ACTIVE IMOBILIZATE - TOTAL (rd.05+14+15+16)	17	84.598.312	8.794.861	5.781.957	56.600	87.611.216

SITUATIA AMORTIZARII ACTIVELOR IMOBILIZATE

- lei -

Elemente de imobilizari	Nr. rd.	Sold initial	Amortizare in cursul anului	Amortizare aferenta imobilizarilor scoase din evidenta	Amortizare la sfarsitul anului (col.9=6+7-8)
A	B	6	7	8	9
I. Imobilizari necorporale					
Cheltuieli de dezvoltare	18	99.344	0	0	99.344

Alte imobilizari	19	179.188	120.178	0	299.366
Active necorporale de explorare si evaluare a resurselor minerale	20	0	0	0	0
TOTAL (rd.18 +19 + 20)	21	278.532	120.178	0	398.710
II. Imobilizari corporale					
Terenuri	22	0	0	0	0
Constructii	23	0	3.397.468	0	3.397.468
Instalatii tehnice si masini	24	16.866.551	3.546.770	56.600	20.356.721
Alte instalatii ,utilaje si mobilier	25	52.163	8.645	0	60.808
Investitii imobiliare	26	0	0	0	0
Active corporale de explorare si evaluare a resurselor minerale	27	0	0	0	0
TOTAL (rd.22 la 27)	28	16.918.714	6.952.883	56.600	23.814.997
III. Active biologice					
AMORTIZARI - TOTAL (rd.21 +28+29)	30	17.197.246	7.073.061	56.600	24.213.707

SITUATIA AJUSTARILOR PENTRU DEPRECIERE

- lei -

Elemente de imobilizari	Nr. rd.	Sold initial	Ajustari constituite in cursul anului	Ajustari reluate la venituri	Sold final (col. 13=10+11-12)
A	B	10	11	12	13
I. Imobilizari necorporale					
Cheltuieli de dezvoltare	31	0	0	0	0
Alte imobilizari	32	0	0	0	0
Imobilizari necorporale in curs de executie	33	0	0	0	0
Active necorporale de explorare si evaluare a resurselor minerale evaluate la cost	34	0	0	0	0
TOTAL (rd.31 la 34)	35	0	0	0	0
II. Imobilizari corporale					
Terenuri	36	0	0	0	0
Constructii	37	0	0	0	0
Instalatii tehnice si masini	38	0	0	0	0
Alte instalatii, utilaje si mobilier	39	0	0	0	0
Investitii imobiliare	40	0	0	0	0
Active corporale de explorare si evaluare a resurselor minerale evaluate la cost	41	0	0	0	0
Imobilizari corporale in curs de executie	42	0	0	0	0
Investitii imobiliare in curs de executie	43	0	0	0	0
TOTAL (rd. 36 la 43)	44	0	0	0	0
III. Active biologice					
	45	0	0	0	0

Elemente de imobilizari	Nr. rd.	Sold initial	Ajustari constituite in cursul anului	Ajustari reluate la venituri	Sold final (col. 13=10+11-12)
IV. Imobilizari financiare	46	0	0	0	0
AJUSTARI PENTRU DEPRECIERE - TOTAL (rd.35+44+45+46)	47	0	0	0	0

706150680 / 4687999425

Suma de control F40 :

F40 - pag. 3

ADMINISTRATOR,

INTOCMIT,

Numele si prenumele

Euro Insol SPRL prin Practician Coordonator Av. Dr. Borza Remu

Numele si prenumele

Ilie Marian Eduard


Calitatea

12--CONTABIL SEF

Semnătura

Semnătura

Stampila unității



**Formular
VALIDAT**

Nr.de inregistrare in organismul profesional:

Empty box for registration number



UZTEL S.A. OILFIELD EQUIPMENT MANUFACTURING AND REPAIRS
243 MIHAI BRAVU St., code 100410, PLOIESTI , PRAHOVA-ROMANIA

IN REORGANIZARE JUDICIARA

IN JUDICIAL REORGANISATION

EN REDRESSEMENT

DECLARATIE

In conformitate cu prevederile art.30 din Legea contabilitatii nr.82/1991

S-au intocmit situatiile financiare anuale la 31/12/2014 pentru :

Entitate: SC Uztel SA

Judetul: 29-PRAHOVA

Adresa: localitatea PLOIESTI,STR.MIHAI BRAVU ,NR. 243 , tel.0372441111

Numar din registrul comertului: J29/48/1991

Forma de proprietate: 34-Societati comerciale pe actiuni

Activitatea preponderanta (cod si denumire clasa CAEN): 2892 – Fabricarea utilajelor pentru extractie si constructii.

Cod unic de inregistrare:RO 1352846

Consortiul , format din EURO INSOL SPRL Prin Practician Coordonator Av. Dr. Borza Remus Adrian si EUROINSOL CONSULTING SPRL Prin Asociat Coordonator Av. Maer Alina Mariana conform art.10 alin(1) din legea contabilitatii nr. 82/1991 , avand calitatea de ADMINISTRATOR JUDICIAR , isi asuma raspunderea pentru intocmirea situatiilor financiare anuale la 31/12/2014 si confirma urmatoarele:

a) Politicile contabile utilizate la intocmirea situatiilor financiare anuale sunt in conformitate cu reglementarile contabile aplicabile.

b) Situatiile financiare anuale ofera o imagine fidela a pozitiei financiare , performantei financiare si a celorlalte informatii referitoare la activitatea desfasurata.

c) Persoana juridica isi desfasoara activitatea in baza legii 85 / 2006 actualizata.

Consortiul de,
Administratori Judiciari:

Euro Insol SPRL si
Prin Practician Coordonator
Av. Dr. Borza Remus Adrian

Euroinsol Consulting SPRL
Prin Asociat Coordonator
Av. Maer Alina Mariana

