

Date de identificare ▶

* Campuri obligatorii

* Entitatea
UZTEL SA

FORMULAR VALIDAT

* Numar Inregistrare in Registrul Comertului
J29/48/1991* Cod Unic de Inregistrare
1352846* Activitatea preponderenta: Cod CAEN-Denumire activitate
2892--Fabric.utilaje pt.extractie si
constructii* Activitatea preponderenta efectiv desfasurata: Cod CAEN-Denumire activitate
2892--Fabric.utilaje pt.extractie si
constructii* Forma de proprietate
34--Societati pe actiuniStrada
MIHAI BRAVUNumar
243Bloc
-Scara
-Apartament
-Telefon
0244541399e-mail
office@uztel.ro* Județ
Prahova

Sector

* Localitatea
Ploiesti **Raportare contabilă
anuală**

Formularul S1040

 Situație financiară anuală

Formularul S1041

 **Situațiile financiare anuale
au fost aprobate potrivit legii**

Bifați dacă este cazul

 **Mari contribuabili care depun
bilanțul la București** **Sucursala** **Activ net mai mic de
jumătate din valoarea
capitalului subscris****Semnături ▶**

* Campuri obligatorii

Semnatura electronica poate fi aplicata
doar in urma finalizarii cu succes a actiunii
de validare a formularului**Administrator*** Nume si prenume
Director General
ing. Anghel
George Marinelo

Semnatura

**Intocmit*** Nume si prenume
Duta Heroiu Maria
Carmen* Calitatea
12--Contabil șef

Nr.de inregistrare in organismul profesional

Cod de identificare fiscala

Semnatura

*) Raportări contabile anuale la 31 decembrie 2020 întocmite de către entitățile cărora le sunt incidente Reglementările contabile conforme cu IFRS, aprobate prin Ordinul ministrului finanțelor publice nr. 2.844/2016, cu modificările și completările ulterioare, prevăzute la pct. 1.1 din Anexa 3 la Ordinul ministrului finanțelor nr. 58/2021 privind principalele aspecte legate de întocmirea și depunerea situațiilor financiare anuale și a raportărilor contabile anuale ale operatorilor economici la unitățile teritoriale ale Ministerului Finanțelor precum și pentru reglementarea unor aspecte contabile.

Indicatori

Campuri cu valori calculate

Capitaluri - total

49.180.283

Profit/ pierdere

-11.615.826

Capital subscris

13.413.648

COD 10. SITUAȚIA ACTIVELOR, DATORIILOR ȘI CAPITALURILOR PROPRII la data de 31.12.2020 (lei)
se vor avea în vedere rândurile și corelațiile din coloana Nr. rând și nu cele cuprinse în coloana CodRd

codRd	Denumirea elementului	Nr. rând	Sold an curent la:	
			01.01.2020	31.12.2020
A		B	1	2
A. ACTIVE IMOBILIZATE				
I. IMOBILIZARI NECORPORALE				
01	1. Cheltuieli de dezvoltare (ct. 203 - 2803 - 2903)	01	66.439	55.236
02	2. Concesiuni, brevete, licențe, mărci comerciale, drepturi și active similare și alte imobilizări necorporale (ct. 205 + 208 - 2805 - 2808 - 2905 - 2906 - 2908)	02	13.676	12.816
03	3. Fond comercial (ct. 2071)	03	0	0
04	4. Avansuri (ct. 4094 - 4904)	04	0	0
05	5. Active necorporale de explorare și evaluare a resurselor minerale (ct. 206 - 2806 - 2907)	05	0	0
06	TOTAL (rd. 01 la 05)	06	80.115	68.052
II. IMOBILIZĂRI CORPORALE				
07	1. Terenuri și construcții (ct. 211 + 212 - 2811 - 2812 - 2911 - 2912)	07	30.212.484	27.981.990
08	2. Instalații tehnice și mașini (ct. 213 + 223 - 2813 - 2913)	08	7.901.870	6.977.919
09	3. Alte instalații, utilaje și mobilier (ct. 214 + 224 - 2814 - 2914)	09	57.205	50.027
10	4. Investiții imobiliare (ct. 215 + 251* - 2815 - 285* - 2915 - 295*)	10	0	0
11	5. Imobilizări corporale în curs de execuție (ct. 231 - 2931)	11	2.546.484	2.546.484
12	6. Investiții imobiliare în curs de execuție (ct. 235 - 2935)	12	0	0
13	7. Active corporale de explorare și evaluare a resurselor minerale (ct. 216 - 2816 - 2916)	13	0	0
14	8. Plante productive (ct. 218 - 2818 - 2918)	14	0	0
15	9. Avansuri (ct. 4093 - 4903)	15	161.791	20.363
16	TOTAL (rd. 07 la 15)	16	40.879.834	37.576.783
17	III. ACTIVE BIOLOGICE PRODUCTIVE (ct. 241 + 227 - 284 - 294)	17	0	0
303	IV. DREPTURI DE UTILIZARE A ACTIVELOR LUATE ÎN LEASING (ct. 251* - 285* - 295*) ¹	18	0	0
V. IMOBILIZĂRI FINANCIARE				
18	1. Acțiuni deținute la filiale (ct. 261 - 2961)	19	0	0

A		B	1	2
19	2. Împrumuturi acordate entităților din grup (ct. 2671 + 2672 - 2964)	20	0	0
20	3. Acțiunile deținute la entitățile asociate și la entitățile controlate în comun (ct. 262 + 263 - 2962)	21	0	0
21	4. Împrumuturi acordate entităților asociate și entităților controlate în comun (ct. 2673 + 2674 - 2965)	22	0	0
22	5. Alte titluri imobilizate (ct. 265 - 2963)	23	0	0
23	6. Alte împrumuturi (ct. 2675* + 2676* + 2677 + 2678* + 2679* - 2966* - 2968*)	24	0	0
24	TOTAL (rd. 19 la 24)	25	0	0
25	ACTIVE IMOBILIZATE – TOTAL (rd. 06 + 16 + 17 + 18 + 25)	26	40.959.949	37.644.835
B. ACTIVE CIRCULANTE				
I. STOCURI				
26	1. Materii prime și materiale consumabile (ct. 301 + 302 + 303 +/- 308 + 321 + 322 + 323 + 328 + 351 + 358 + 381 +/- 388 - 391 - 392 - 3951 - 3958 - 398)	27	6.290.839	5.205.702
27	2. Active imobilizate deținute în vederea vânzării (ct. 311)	28	0	0
28	3. Producția în curs de execuție (ct. 331 + 332 + 341 +/- 348* - 393 - 3941 - 3952)	29	14.466.493	10.708.898
29	4. Produse finite și mărfuri (ct. 326 + 327 + 345 + 346 + 347 +/- 348* + 354 + 356 + 357 + 361 +/- 368 + 371 +/- 378 - 3945 - 3946 - 3947 - 3953 - 3954 - 3955 - 3956 - 3957 - 396 - 397 - 4428)	30	19.502.587	18.670.735
30	5. Avansuri (ct. 4091 - 4901)	31	287.740	173.304
31	TOTAL (rd. 27 la 31)	32	40.547.659	34.758.639
II. CREAŢE				
32	1. Creanțe comerciale (ct. 2675* + 2676* + 2678* + 2679* - 2966* - 2968* + 411 + 413 + 418 + 4642 - 491 - 494)	33	7.444.042	2.873.319
33	2. Avansuri plătite (ct. 4092 - 4902)	34	377.860	376.914
34	3. Sume de încasat de la entitățile din grup (ct. 451** - 495*)	35	0	0
35	4. Sume de încasat de la entitățile asociate și entitățile controlate în comun (ct. 453** - 495*)	36	0	0
36	5. Creanțe rezultate din operațiunile cu instrumente derivate (ct. 4652)	37	0	0
37	6. Alte creanțe (ct. 425 + 4282 + 431** + 436** + 437** + 4382 + 441** + 4424 + 4428** + 444** + 445 + 446** + 447** + 4482 + 4582 + 461 + 4662 + 473** + 4762 - 496 + 5187)	38	1.550.486	1.991.706
38	7. Capital subscris și nevărsat (ct. 456 - 495*)	39	0	0
301	8. Creanțe reprezentând dividende repartizate în cursul exercițiului financiar (ct. 463)	40	0	0
39	TOTAL (rd. 33 la 40)	41	9.372.388	5.241.939

40	III. INVESTIȚII PE TERMEN SCURT (ct. 505 + 506 + 507 + 508* - 595 - 596 - 598 + 5113 + 5114)	42	0	0
41	IV. CASA ȘI CONTURI LA BĂNCI (ct. 508* + 5112 + 512 + 531 + 532 + 541 + 542)	43	1.971.169	1.286.319
42	ACTIVE CIRCULANTE – TOTAL (rd. 32 + 41 + 42 + 43)	44	51.891.216	41.286.897
43	C. CHELTUIELI ÎN AVANS (ct. 471 + 474) (rd. 46 + 47) , din care	45	4.335	3.649
44	Sume de reluat într-o perioadă de până la un an (ct. 471* + ct.474*)	46	4.335	3.649
45	Sume de reluat într-o perioadă mai mare de un an (din ct. 471* + ct.474*)	47	0	0
D. DATORII: SUMELE CARE TREBUIE PLATITE INTR-O PERIOADA DE PANA LA UN AN				
46	1. Împrumuturi din emisiunea de obligațiuni, prezentându-se separat împrumuturile din emisiunea de obligațiuni convertibile (ct. 161 + 1681 - 169)	48	0	0
47	2. Sume datorate instituțiilor de credit (ct. 1621 + 1622 + 1624 + 1625 + 1627 + 1682 + 5191 + 5192 + 5198)	49	6.967.761	8.269.583
48	3. Avansuri încasate în contul comenzilor (ct. 419)	50	1.297.948	242.686
49	4. Datorii comerciale - furnizori (ct. 401 + 404 + 408 + 4641)	51	13.392.009	6.747.158
50	5. Efecte de comerț de plătit (ct. 403 + 405)	52	0	0
52	6. Sume datorate entităților din grup (ct. 1661 + 1685 + 2691 + 451***)	53	0	0
53	7. Sume datorate entităților asociate și entităților controlate în comun (ct. 1663 + 1686 + 2692 + 453***)	54	0	0
54	8. Datorii rezultate din operațiunile cu instrumente derivate (ct. 4651)	55	0	0
55	9. Alte datorii, inclusiv datoriile fiscale și datoriile privind asigurările sociale (ct. 1623 + 1626 + 167 + 1687 + 2693 + 2695 + 421 + 422 + 423 + 424 + 426 + 427 + 4281 + 431*** + 436*** + 437*** + 4381 + 441*** + 4423 + 4428*** + 444*** + 446*** + 447*** + 4481 + 455 + 456*** + 457 + 4581 + 462 + 4661 + 473*** + 4761 + 509 + 5186 + 5193 + 5194 + 5195 + 5196 + 5197)	56	4.301.526	5.157.607
56	TOTAL (rd. 48 la 56)	57	25.959.244	20.417.034
57	E. ACTIVE CIRCULANTE NETE/DATORII CURENTE NETE (rd. 44 + 46 - 57 - 74 - 77 - 80)	58	25.936.307	20.871.012
58	F. TOTAL ACTIVE MINUS DATORII CURENTE (rd. 26 + 47 + 58)	59	66.896.256	58.515.847
G. DATORII: SUMELE CARE TREBUIE PLĂTITE ÎNTR-O PERIOADĂ MAI MARE DE UN AN				
59	1. Împrumuturi din emisiunea de obligațiuni, prezentându-se separat împrumuturile din emisiunea de obligațiuni convertibile (ct. 161 + 1681 - 169)	60	0	0
60	2. Sume datorate instituțiilor de credit (ct. 1621 + 1622 + 1624 + 1625 + 1627 + 1682 + 5191 + 5192 + 5198)	61	2.976.073	1.970.135
61	3. Avansuri încasate în contul comenzilor (ct. 419)	62	0	0
62	4. Datorii comerciale - furnizori (ct. 401 + 404 + 408 + 4641)	63	357.419	1.049.405



63	5. Efecte de comerț de plătit (ct. 403 + 405)	64	0	0
65	6. Sume datorate entităților din grup (ct. 1661 + 1685 + 2691 + 451***)	65	0	0
66	7. Sume datorate entităților asociate și entităților controlate în comun (ct. 1663 + 1686 + 2692 + 453***)	66	0	0
67	8. Datorii rezultate din operațiunile cu instrumente derivate (ct. 4651)	67	0	0
68	9. Alte datorii, inclusiv datoriile fiscale și datoriile privind asigurările sociale (ct. 1623 + 1626 + 167 + 1687 + 2693 + 2695 + 421 + 422 + 423 + 424 + 426 + 427 + 4281 + 431*** + 436*** + 437*** + 4381 + 441*** + 4423 + 4428*** + 444*** + 446*** + 447*** + 4481 + 455 + 456*** + 4581 + 462 + 4661 + 4761 + 473*** + 509 + 5186 + 5193 + 5194 + 5195 + 5196 + 5197)	68	0	6.091.007
69	TOTAL (rd. 60 la 68)	69	3.333.492	9.110.547
H.PROVIZIOANE				
70	1. Provizioane pentru beneficiile angajaților (ct. 1517)	70	0	0
71	2. Alte provizioane (ct. 1511 + 1512 + 1513 + 1514 + 1518)	71	241.307	225.017
72	TOTAL (rd. 70 + 71)	72	241.307	225.017
VENITURI ÎN AVANS				
73	1. Subvenții pentru investiții (ct. 475) - total (rd. 74 + 75), din care:	73	0	2.500
74	Sume de reluat într-o perioadă de până la un an (ct. 475*)	74	0	2.500
75	Sume de reluat într-o perioadă mai mare de un an (ct. 475*)	75	0	0
76	2. Venituri înregistrate în avans (ct. 472) - total (rd. 77 + 78), din care:	76	0	0
77	Sume de reluat într-o perioadă de până la un an (ct. 472*)	77	0	0
78	Sume de reluat într-o perioadă mai mare de un an (ct. 472*)	78	0	0
79	3. Venituri în avans aferente activelor primite prin transfer de la clienți (ct. 478) - total (rd. 80 + 81) , din care:	79	0	0
80	Sume de reluat într-o perioadă de până la un an (ct. 478*)	80	0	0
81	Sume de reluat într-o perioadă mai mare de un an (ct. 478*)	81	0	0
82	TOTAL (rd. 73 + 76 + 79)	82	0	2.500
J. CAPITAL ȘI REZERVE				
I. CAPITAL				
83	1. Capital subscris vărsat (ct. 1012)	83	13.413.648	13.413.648
84	2. Capital subscris nevărsat (ct. 1011)	84	0	0

85	3. Capital subscris reprezentând datoriile financiare ² (ct. 1027)	85	0	0	
302	4. Patrimoniul regiei (ct. 1015)	86	0	0	
86	5. Ajustări ale capitalului social/ patrimoniul regiei(ct. 1028)	SOLD C	87	3.453.860	3.453.860
87		SOLD D	88	0	0
88	6. Alte elemente de capitaluri proprii (ct. 103)	SOLD C	89	0	0
89		SOLD D	90	0	0
90	TOTAL (rd. 83 + 84 + 85 + 86 + 87 - 88 + 89 - 90)	91	16.867.508	16.867.508	
91	II. PRIME DE CAPITAL (ct. 104)	92	0	0	
92	III. REZERVE DIN REEVALUARE (ct. 105)	93	34.439.105	32.370.663	
IV. REZERVE					
93	1. Rezerve legale (ct. 1061)	94	1.985.076	1.985.076	
94	2. Rezerve statutare sau contractuale (ct. 1063)	95	0	0	
95	3. Alte rezerve (ct. 1068)	96	631.133	631.133	
96	TOTAL (rd. 94 la 96)	97	2.616.209	2.616.209	
97	Diferențe de curs valutar din conversia situațiilor financiare anuale individuale într-o monedă de prezentare diferită de monedă funcțională (ct. 1072)	SOLD C	98	0	0
98		SOLD D	99	0	0
99	Acțiuni proprii (ct. 109)	100	0	0	
100	Câștiguri legate de instrumentele de capitaluri proprii (ct. 141)	101	0	0	
101	Pierderi legate de instrumentele de capitaluri proprii (ct. 149)	102	0	0	
102	V. REZULTAT REPORTAT, CU EXCEPȚIA REZULTATULUI REPORTAT PROVENIT DIN ADOPTAREA PENTRU PRIMA DATA A IAS 29 (ct. 117)	SOLD C	103	12.296.927	12.395.589
103		SOLD D	104	0	0
104	VI. REZULTAT REPORTAT PROVENIT DIN ADOPTAREA PENTRU PRIMA DATA A IAS 29 (ct. 118)	SOLD C	105	0	0
105		SOLD D	106	3.453.860	3.453.860
106	VII. PROFITUL SAU PIERDEREA LA SFÂRȘITUL PERIOADEI DE RAPORTARE (ct. 121)	SOLD C	107	584.808	0
107		SOLD D	108	0	11.615.826

108	Repartizarea profitului (ct. 129)	109	29.240	0
109	CAPITALURI PROPRII – TOTAL (rd. 91 + 92 + 93 + 97 + 98 - 99 - 100 + 101 - 102 + 103 - 104 + 105 - 106 + 107 - 108 - 109)	110	63.321.457	49.180.283
110	Patrimoniul privat (ct. 1023) ³	111	0	0
111	Patrimoniul public (ct. 1026)	112	0	0
112	CAPITALURI - TOTAL (rd. 110 + 111 + 112)	113	63.321.457	49.180.283

--	--	--	--	--

FORMULAR VALIDAT	Suma de control Formular 10: 1216485601 / 3203160573
------------------	--

Semnături ►	Administrator Nume și prenume Director General ing. Anghel George Marinela	Intocmit Nume și prenume Duta Heroiu Maria Carmen
	Semnatura 	Calitatea 12--Contabil șef Nr.de înregistrare în organismul profesional Semnatura 

* Conturi de repartizat după natura elementelor respective.

** Solduri debitoare ale conturilor respective.

*** Solduri creditoare ale conturilor respective.

1) La acest rând nu se cuprind drepturile de utilizare care se încadrează în definiția unei investiții imobiliare și care vor fi prezentate la rd. 10.

2) În acest cont se evidențiază acțiunile care, din punct de vedere al IAS 32, reprezintă datorii financiare.

3) Se va completa de către entitățile cărora le sunt incidente prevederile Ordinului ministrului finanțelor publice și al ministrului delegat pentru buget nr. 668/2014 pentru aprobarea Precizărilor privind întocmirea și actualizarea inventarului centralizat al bunurilor imobile proprietate privată a statului și a drepturilor reale supuse inventarierii, cu modificările și completările ulterioare.

COD 20. SITUAȚIA VENITURILOR SI CHELTUIELILOR la data de 31.12.2020 (lei)
se vor avea în vedere rândurile și corelațiile din coloana Nr. rând și nu cele cuprinse în coloana CodRd

codRd	Denumirea indicatorilor	Nr. rând	Perioada de raportare	
			01.01.2019 - 31.12.2019	01.01.2020 - 31.12.2020
A	B	1	2	
01	Cifra de afaceri netă (rd. 02 + 03 - 04 + 05)	01	63.506.667	35.278.237
02	Producția vândută (ct. 701 + 702 + 703 + 704 + 705 + 706 + 708 - ct. 6815*)	02	63.460.330	35.328.635
03	Venituri din vânzarea mărfurilor (ct. 707 - ct. 6815*)	03	46.337	47.995
04	Reduceri comerciale acordate (ct. 709)	04	0	98.393
05	Venituri din subvenții de exploatare aferente cifrei de afaceri (ct. 7411)	05	0	0
06	Venituri aferente costului producției în curs de execuție(ct. 711 + 712 + 713)	SOLD C	9.291.097	0
07		SOLD D	0	2.950.128
08	Venituri din producția de imobilizări și investiții imobiliare (rd. 09 + 10)	08	53.645	2.871
09	Venituri din producția de imobilizări necorporale și corporale (ct. 721 + 722)	09	53.645	2.871
10	Venituri din producția de investiții imobiliare (ct. 725)	10	0	0
11	Venituri din activele imobilizate (sau grupurile destinate cedării) deținute în vederea vânzării (ct. 753)	11	0	0
12	Venituri din reevaluarea imobilizărilor (ct. 755)	12	0	0
13	Venituri din investiții imobiliare (ct. 756)	13	0	0
14	Venituri din active biologice și produse agricole (ct. 757)	14	0	0
15	Venituri din subvenții de exploatare (ct. 7412 + 7413 + 7414 + 7415 + 7416 + 7417 + 7419)	15	0	1.039.945
16	Alte venituri din exploatare (ct. 758 + 751), din care	16	2.031.297	259.660
17	- venituri din subvenții pentru investiții (ct. 7584)	17	0	0
301	- câștiguri din cumpărări în condiții avantajoase (ct. 7587)	18	0	0
18	VENITURI DIN EXPLOATARE - TOTAL (rd. 01 + 06 - 07 + 08 + 11 + 12 + 13 + 14 + 15 + 16)	19	74.882.706	33.630.585
19	a) Cheltuieli cu materiile prime și materialele consumabile (ct. 601 + 602)	20	30.951.168	10.259.019
20	Alte cheltuieli materiale (ct. 603 + 604 + 606 + 608)	21	1.295.994	545.026
21	b) Alte cheltuieli externe (cu energie și apă) (ct. 605)	22	3.666.515	2.657.822
22	c) Cheltuieli privind mărfurile (ct. 607)	23	13.003	44.618
23	Reduceri comerciale primite (ct. 609)	24	22.327	75.636

A		B	1	2
24	Cheltuieli cu personalul (rd. 26+ 27), din care:	25	26.435.090	21.811.819
25	a) Salarii și indemnizații (ct. 641 + 642 + 643 + 644)	26	25.654.912	21.042.713
26	b) Cheltuieli privind asigurările și protecția socială (ct. 645 + 646)	27	780.178	769.106
27	a) Ajustări de valoare privind imobilizările (rd. 29 + 30 - 31)	28	2.948.713	2.476.994
28	a.1) Cheltuieli cu amortizările și ajustările pentru depreciere (ct. 6811 + 6813 + 6816 + 6817 + din ct. 6818)	29	2.948.713	2.476.994
303	a.2) Cheltuieli cu amortizarea activelor aferente drepturilor de utilizare a activelor luate în leasing (ct. 685)	30	0	0
29	a.3) Venituri (ct. 7813 + 7816 + din ct. 7818)	31	0	0
30	b) Ajustări de valoare privind activele circulante (rd. 33 - 34)	32	0	1.616.154
31	b.1) Cheltuieli (ct. 654 + 6814 + din ct. 6818)	33	0	2.693.898
32	b.2) Venituri (ct. 754 + 7814 + din ct. 7818)	34	0	1.077.744
33	Alte cheltuieli de exploatare (rd. 36 la 44)	35	8.146.777	5.282.406
34	1. Cheltuieli privind prestațiile externe (ct. 611 + 612 + 613 + 614 + 615 + 621 + 622 + 623 + 624 + 625 + 626 + 627 + 628)	36	6.574.361	3.319.839
35	2. Cheltuieli cu alte impozite, taxe și vărsăminte asimilate; cheltuieli reprezentând transferuri și contribuții datorate în baza unor acte normative speciale (ct. 635 + 6586)	37	841.749	806.737
36	3. Cheltuieli cu protecția mediului înconjurător (ct. 652)	38	223.759	89.250
37	4. Cheltuieli legate de activele imobilizate (sau grupurile destinate cedării) deținute în vederea vânzării (ct. 653)	39	0	0
38	5. Cheltuieli din reevaluarea imobilizărilor (ct. 655)	40	0	0
39	6. Cheltuieli privind investițiile imobiliare (ct. 656)	41	0	0
40	7. Cheltuieli privind activele biologice (ct. 657)	42	0	0
41	8. Cheltuieli privind calamitățile și alte evenimente similare (ct. 6587)	43	0	0
42	9. Alte cheltuieli (ct. 651 + 6581 + 6582 + 6583 + 6584 + 6585 + 6588)	44	506.908	1.066.580
43	Ajustări privind provizioanele (rd. 46 - 47)	45	-6.747	-16.291
44	- Cheltuieli (ct. 6812)	46	0	0
45	+ Venituri (ct. 7812)	47	6.747	16.291
46	CHELTUIELI DE EXPLOATARE – TOTAL (rd. 20 la 23 - 24 + 25 + 28 + 32 + 35 + 45)	48	73.428.186	44.601.931
PROFITUL SAU PIERDEREA DIN EXPLOATARE:				
47	- Profit (rd. 19 - 48)	49	1.454.520	0

48	- Pierdere (rd. 48 - 19)	50	0	10.971.346
49	Venituri din acțiuni deținute la filiale (ct. 7611)	51	0	0
50	Venituri din acțiuni deținute la entități asociate (ct. 7612)	52	0	0
51	Venituri din acțiuni deținute la entități asociate și entități controlate în comun (ct. 7613)	53	0	0
52	Venituri din operațiuni cu titluri și alte instrumente financiare (ct. 762)	54	0	0
53	Venituri din operațiuni cu instrumente derivate (ct. 763)	55	0	0
54	Venituri din diferențe de curs valutar (ct. 765)	56	690.399	531.419
55	Venituri din dobânzi (ct. 766)	57	3.468	2.701
56	- din care, veniturile obținute de la entitățile din grup	58	0	0
57	Venituri din subvenții de exploatare pentru dobânda datorată (ct. 7418)	59	0	0
58	Venituri din investiții financiare pe termen scurt (ct. 7617)	60	0	0
59	Alte venituri financiare (ct. 7615 + 764 + 767 + 768)	61	1.320	4.018
60	VENITURI FINANCIARE – TOTAL (rd. 51 + 52 + 53 + 54 + 55 + 56 + 57 + 59 + 60 + 61)	62	695.187	538.138
61	Ajustări de valoare privind imobilizările financiare și investițiile financiare deținute ca active circulante (rd. 64 - 65)	63	0	0
62	- Cheltuieli (ct. 686)	64	0	0
63	- Venituri (ct. 786)	65	0	0
64	Cheltuieli privind operațiunile cu titluri și alte instrumente financiare (ct. 661)	66	0	0
65	Cheltuieli privind operațiunile cu instrumente derivate (ct. 662)	67	0	0
66	Cheltuieli privind dobânzile (ct. 666)	68	696.286	605.349
67	- din care, cheltuielile în relația cu entitățile din grup	69	0	0
304	Cheltuieli privind dobânzile aferente contractelor de leasing (ct. 6685)	70	0	0
68	Alte cheltuieli financiare (ct. 663 + 664 + 665 + 667 + 6681 + 6682 + 6688)	71	868.613	577.269
69	CHELTUIELI FINANCIARE – TOTAL (rd. 63 + 66 + 67 + 68 + 70 + 71)	72	1.564.899	1.182.618
PROFITUL SAU PIERDEREA FINANCIAR(Ă):				
70	- Profit (rd. 62 - 72)	73	0	0
71	- Pierdere (rd. 72 - 62)	74	869.712	644.480

72	VENITURI TOTALE (rd. 19 + 62)	75	75.577.893	34.168.723
73	CHELTUIELI TOTALE (rd. 48 + 72)	76	74.993.085	45.784.549
PROFITUL SAU PIERDEREA BRUT(Ă):				
74	- Profit (rd. 75 - 76)	77	584.808	0
75	- Pierdere (rd. 76 - 75)	78	0	11.615.826
76	Impozitul pe profit curent (ct. 691)	79	0	0
77	Impozitul pe profit amânat (ct. 692)	80	0	0
78	Venituri din impozitul pe profit amânat (ct. 792)	81	0	0
305	Cheltuieli cu impozitul pe profit, determinate de incertitudinile legate de tratamente fiscale (ct. 693)	82	0	0
302	Impozitul specific unor activități (ct. 695)	83	0	0
79	Alte impozite ne reprezentate la elementele de mai sus (ct. 698)	84	0	0
PROFITUL SAU PIERDEREA NET(Ă) A PERIOADEI DE RAPORTARE:				
80	- Profit (rd. 77 - 79 - 80 + 81 - 82 - 83 - 84)	85	584.808	0
81	- Pierdere (rd. 78 + 79 + 80 - 81 + 82 + 83 + 84) (rd. 79 + 80 + 82 + 83 + 84 - 81 - 77)	86	0	11.615.826
FORMULAR VALIDAT		Suma de control Formular 20: 905944943 / 3203160573		


Semnături ►
Administrator

Nume și prenume

Director General ing. Anghel

George Marinelo

Semnatura


Intocmit

Nume și prenume

Duta Heroiu Maria Carmen

Calitatea

12--Contabil șef

Nr.de înregistrare în organismul profesional

Semnatura

*) Conturi de repartizat după natura elementelor respective.

La rândul 26 - se cuprind și drepturile colaboratorilor, stabilite potrivit legislației muncii, care se preiau din rulajul debitor al contului 621 „Cheltuieli cu colaboratorii”, analitic „Colaboratori persoane fizice”.

COD 30. DATE INFORMATIVE la data de 31.12.2020 (lei) se vor avea în vedere rândurile și corelațiile din coloana Nr. rând și nu cele cuprinse în coloana CodRd					
codRd	I. Date privind rezultatul înregistrat	Nr. rând	Nr. unitati	Sume	
	A	B	1	2	
01	Unități care au înregistrat profit	01	0	0	
02	Unități care au înregistrat pierdere	02	1	11.615.826	
03	Unități care nu au înregistrat nici profit, nici pierdere	03	0	0	
II. Date privind plățile restante		Nr. rând	Total (col.2 + 3)	Din care:	
	A	B	1	Pentru activitatea curenta	Pentru activitatea de investitii
				2	3
04	Plăți restante – total (rd.05 + 09 +15 la 17 + 19), din care:	04	15.042.862	14.720.671	322.191
05	Furnizori restanți – total (rd. 06 la 08), din care:	05	5.027.092	4.704.901	322.191
06	- peste 30 de zile	06	1.299.094	1.299.094	0
07	- peste 90 de zile	07	2.678.593	2.356.402	322.191
08	- peste 1 an	08	1.049.405	1.049.405	0
09	Obligații restante față de bugetul asigurărilor sociale – total (rd.10 la 14), din care:	09	6.030.875	6.030.875	0
10	- contribuții pentru asigurări sociale de stat datorate de angajatori, salariați și alte persoane asimilate	10	3.657.148	3.657.148	0
11	- contribuții pentru fondul asigurărilor sociale de sănătate	11	1.430.631	1.430.631	0
12	- contribuția pentru pensia suplimentară	12	0	0	0
13	- contribuții pentru bugetul asigurărilor pentru șomaj	13	0	0	0
14	- alte datorii sociale	14	943.096	943.096	0
15	Obligații restante față de bugetele fondurilor speciale și alte fonduri	15	128.350	128.350	0
16	Obligații restante față de alți creditori	16	2.370.696	2.370.696	0
17	Impozite, taxe și contribuții neplătite la termenul stabilit la bugetul de stat, din care:	17	875.573	875.573	0
301	- contribuția asiguratorie pentru muncă	18	301.266	301.266	0
18	Impozite și taxe neplătite la termenul stabilit la bugetele locale	19	610.276	610.276	0
III. Număr mediu de salariați		Nr. rând	31 decembrie 2019		31 decembrie 2020
	A	B	1	2	
19	Număr mediu de salariați	20	473	412	
20	Numărul efectiv de salariați existenți la sfârșitul perioadei, respectiv la data de 31 decembrie	21	482	354	

	A	B	1	
	IV. Redevențe plătite în cursul perioadei de raportare, subvenții încasate și creanțe restante	Nr. rand	Sume	
	A	B	1	
21	Redevențe plătite în cursul perioadei de raportare pentru bunurile din domeniul public, primite în concesiune, din care:	22		0
22	- redevențe pentru bunurile din domeniul public plătite la bugetul de stat	23		0
23	Redevență minieră plătită la bugetul de stat	24		0
24	Redevență petrolieră plătită la bugetul de stat	25		0
25	Chirii plătite în cursul perioadei de raportare pentru terenuri ¹⁾	26		0
26	Venituri brute din servicii plătite către persoane nerezidente, din care:	27		0
27	- impozitul datorat la bugetul de stat	28		0
28	Venituri brute din servicii plătite către persoane nerezidente din statele membre ale Uniunii Europene, din care:	29		0
29	- impozitul datorat la bugetul de stat	30		0
30	Subvenții încasate în cursul perioadei de raportare, din care:	31		0
31	- subvenții încasate în cursul perioadei de raportare aferente activelor	32		0
32	- subvenții aferente veniturilor, din care:	33		0
33	- subvenții pentru stimularea ocupării forței de muncă*)	34		0
316	- subvenții pentru energie din surse regenerabile	35		0
317	- subvenții pentru combustibili fosili	36		0
34	Creanțe restante, care nu au fost încasate la termenele prevăzute în contractele comerciale și/sau în actele normative în vigoare, din care:	37		616.765
35	- creanțe restante de la entități din sectorul majoritar sau integral de stat	38		0
36	- creanțe restante de la entități din sectorul privat	39		616.765
	V. Tichete acordate salariaților	Nr. rand	Sume	
	A	B	1	
37	Contravaloarea tichetelor acordate salariaților	40		1.130.355
302	Contravaloarea tichetelor acordate altor categorii de beneficiari, alții decât salariați	41		0
	VI. Cheltuieli efectuate pentru activitatea de cercetare – dezvoltare**)	Nr. rand	31 decembrie 2019	31 decembrie 2020
	A	B	1	2
38	Cheltuieli de cercetare - dezvoltare	42	184.021	186.892
318	- din care, efectuate în scopul diminuării impactului activității entității asupra mediului sau al dezvoltării unor noi tehnologii sau a unor produse mai sustenabile	43	184.021	186.892

39	- după surse de finanțare (rd. 45 + 46), din care	44	184.021	186.892
40	- din fonduri publice	45	0	0
41	- din fonduri private	46	184.021	186.892
42	- după natura cheltuielilor (rd. 48 + 49)	47	184.021	186.892
43	- cheltuieli curente	48	0	0
44	- cheltuieli de capital	49	184.021	186.892
VII. Cheltuieli de inovare ***)		Nr. rand	31 decembrie 2019	31 decembrie 2020
A		B	1	2
45	Cheltuieli de inovare	50	0	0
319	- din care, efectuate în scopul diminuării impactului activității entității asupra mediului sau al dezvoltării unor noi tehnologii sau a unor produse mai sustenabile	51	0	0
VIII. Alte informații		Nr. rand	31 decembrie 2019	31 decembrie 2020
A		B	1	2
46	Avansuri acordate pentru imobilizări necorporale (ct. 4094), din care:	52	0	0
303	- avansuri acordate entităților neafiliate nerezidente pentru imobilizări necorporale (din ct. 4094)	53	0	0
304	- avansuri acordate entităților afiliate nerezidente pentru imobilizări necorporale (din ct. 4094)	54	0	0
47	Avansuri acordate pentru imobilizări corporale (ct. 4093), din care:	55	161.791	20.363
305	- avansuri acordate entităților neafiliate nerezidente pentru imobilizări corporale (din ct. 4093)	56	0	0
306	- avansuri acordate entităților afiliate nerezidente pentru imobilizări corporale (din ct. 4093)	57	0	0
48	Imobilizări financiare, în sume brute (rd. 59 + 65), din care:	58	23.717	0
49	Acțiuni deținute la entitățile afiliate, interese de participare, alte titluri imobilizate și obligațiuni, în sume brute (rd. 60 + 61 + 62 + 64), din care:	59	0	0
50	- acțiuni necotate emise de rezidenți	60	0	0
51	- părți sociale emise de rezidenți	61	0	0
52	- acțiuni și părți sociale emise de nerezidenți, din care	62	0	0
307	- dețineri de cel puțin 10%	63	0	0
53	- obligațiuni emise de nerezidenți	64	0	0
54	Creanțe imobilizate, în sume brute (rd. 66 + 67), din care:	65	23.717	0
55	- creanțe imobilizate în lei și exprimate în lei, a căror decontare se face în funcție de cursul unei valute (din ct. 267)	66	23.717	0
56	- creanțe imobilizate în valută (din ct. 267)	67	0	0

57	Creanțe comerciale, avansuri pentru cumpărări de bunuri de natura stocurilor și pentru prestări de servicii acordate furnizorilor și alte conturi asimilate, în sume brute (ct. 4091 + 4092 + 411 + 413 + 418 + 4642), din care:	68	9.632.691	3.881.366
58	- creanțe comerciale în relația cu entitățile neafiliate nerezidente, avansuri pentru cumpărări de bunuri de natura stocurilor și pentru prestări de servicii acordate furnizorilor neafiliați nerezidenți și alte conturi asimilate, în sume brute în relație cu neafiliații nerezidenți (din ct. 4091 + din ct. 4092 + din ct. 411 + din ct. 413 + din ct. 418 + din ct.4642)	69	2.241.265	1.228.544
308	- creanțe comerciale în relația cu entitățile afiliate nerezidente, avansuri pentru cumpărări de bunuri de natura stocurilor și pentru prestări de servicii acordate furnizorilor afiliați nerezidenți și alte conturi asimilate, în sume brute în relație cu afiliații nerezidenți (din ct. 4091 + din ct. 4092 + din ct. 411 + din ct. 413 + din ct. 418 + din ct.4642)	70	0	0
59	Creanțe neîncasate la termenul stabilit (din ct. 4091 + din ct. 4092 + din ct. 411 + din ct. 413)	71	3.848.324	616.765
60	Creanțe în legătură cu personalul și conturi asimilate (ct. 425 + 4282)	72	8.457	19.585
61	Creanțe în legătură cu bugetul asigurărilor sociale și bugetul statului (din ct. 431 + 436 + 437 + 4382 + 441 + 4424 + 4428 + 444 + 445 + 446 + 447 + 4482), (rd.74 la 78), din care:	73	246.196	94.267
62	- creanțe în legătură cu bugetul asigurărilor sociale (ct. 431 + 437 + 4382)	74	0	0
63	- creanțe fiscale în legătură cu bugetul statului (ct. 436 + 441 + 4424 + 4428 + 444 + 446)	75	246.196	94.267
64	- subvenții de încasat (ct. 445)	76	0	0
65	- fonduri speciale - taxe și vărsăminte asimilate (ct. 447)	77	0	0
66	- alte creanțe în legătură cu bugetul statului (ct. 4482)	78	0	0
67	Creanțele entității în relațiile cu entitățile afiliate (ct.451), din care:	79	0	0
68	- creanțe cu entități afiliate nerezidente (din ct.451), din care:	80	0	0
69	- creanțe comerciale cu entități afiliate nerezidente (din ct.451)	81	0	0
70	Creanțe în legătură cu bugetul asigurărilor sociale și bugetul statului neîncasate la termenul stabilit (din ct. 431 + din ct.436 + din ct. 437 + din ct. 4382 + din ct. 441 + din ct. 4424 + din ct. 4428 + din ct. 444 + din ct. 445 + din ct. 446 + din ct. 447 + din ct. 4482)	82	487.891	333.788
71	Creanțe din operațiuni cu instrumente derivate (ct. 4652)	83	0	0
72	Alte creanțe (ct. 453 + 456 + 4582 + 461 + 4662 + 471 + 473 + 4762) (rd. 85 la 87), din care:	84	1.008.277	1.543.732
73	- decontări cu entitățile asociate și entitățile controlate în comun, decontări cu acționarii privind capitalul și decontări din operațiuni în participație (ct. 453 + 456 + 4582)	85	0	0
74	- alte creanțe în legătură cu persoanele fizice și persoanele juridice, altele decât creanțele în legătură cu instituțiile publice (instituțiile statului) (din ct. 461 + 4662 + din ct. 471 + din ct. 473)	86	1.005.308	1.543.732
75	- sumele preluate din contul 542 "Avansuri de trezorerie" reprezentând avansurile de trezorerie, acordate potrivit legii și nedecontate până la data de raportare (din ct. 461)	87	2.969	0
76	Dobânzi de încasat (ct. 5187), din care:	88	0	0

77	- de la nerezidenți	89	0	0
314	Dobânzi de încasat de la nerezidenți (din ct. 4518 + din ct. 4538)	90	0	0
78	Valoarea împrumuturilor acordate operatorilor economici****)	91	0	0
79	Investiții pe termen scurt, în sume brute (ct. 505 + 506 + 507 + din ct. 508), din care:	92	0	0
80	- acțiuni necotate emise de rezidenți	93	0	0
81	- părți sociale emise de rezidenți	94	0	0
82	- acțiuni emise de nerezidenți	95	0	0
83	- obligațiuni emise de nerezidenți	96	0	0
320	- dețineri de obligațiuni verzi	97	0	0
84	Alte valori de încasat (ct. 5113 + 5114)	98	0	0
85	Casa în lei și în valută (rd. 100 + 101), din care:	99	14.204	14.109
86	- în lei (ct. 5311)	100	4.734	3.798
87	- în valută (ct. 5314)	101	9.470	10.311
88	Conturi curente la bănci în lei și în valută (rd. 103 + 105), din care:	102	1.956.965	1.272.210
89	- în lei (ct. 5121), din care:	103	66.023	58.919
90	- conturi curente în lei deschise la bănci nerezidente	104	0	0
91	- în valută (ct. 5124), din care:	105	1.890.942	1.213.291
92	- conturi curente în valută deschise la bănci nerezidente	106	0	0
93	Alte conturi curente la bănci și acreditive (rd. 108 + 109), din care:	107	0	0
94	- sume în curs de decontare, acreditive și alte valori de încasat, în lei (ct. 5112 + din ct. 5125 + 5411)	108	0	0
95	- sume în curs de decontare și acreditive în valută (din ct. 5125 + 5414)	109	0	0
96	Datorii (rd. 111 + 114 + 117 + 118 + 121 + 124 + 127 + 128 + 133 + 137 + 140 + 141 + 147), din care:	110	19.348.902	19.287.862
97	Credite bancare externe pe termen scurt (credite primite de la instituții financiare nerezidente pentru care durata contractului de credit este mai mică de 1 an) (din ct. 519), (rd. 112 + 113), din care:	111	0	0
98	- în lei	112	0	0
99	- în valută	113	0	0

100	Credite bancare externe pe termen lung (credite primite de la instituții financiare nerezidente pentru care durata contractului de credit este mai mare sau egală cu 1 an) (din ct. 162), (rd. 115 + 116), din care:	114	0	0
101	- în lei	115	0	0
102	- în valută	116	0	0
103	Credite de la trezoreria statului și dobânzile aferente (ct. 1626 + din ct. 1682)	117	0	0
104	Alte împrumuturi și dobânzile aferente (ct. 166 + 1685 + 1686 + 1687), (rd. 119 + 120), din care:	118	0	0
105	- în lei și exprimate în lei, a căror decontare se face în funcție de cursul unei valute	119	0	0
106	- în valută	120	0	0
107	Alte împrumuturi și datorii asimilate (ct. 167), din care:	121	0	0
108	- valoarea concesiunilor primite (din ct. 167)	122	0	0
321	- valoarea obligațiunilor verzi emise de entitate	123	0	0
109	Datorii comerciale, avansuri primite de la clienți și alte conturi asimilate, în sume brute (ct. 401 + 403 + 404 + 405 + 408 + 419 + 4641), din care:	124	15.047.376	8.039.249
110	- datorii comerciale în relația cu entitățile neafiliate nerezidente, avansuri primite de la clienți neafiliați nerezidenți și alte conturi asimilate, în sume brute în relație cu neafiliații nerezidenți (din ct. 401 + din ct. 403 + din ct. 404 + din ct. 405 + din ct. 408 + din ct. 419 + din ct.4641)	125	2.104.384	1.365.293
309	- datorii comerciale în relația cu entitățile afiliate nerezidente, avansuri primite de la clienți afiliați nerezidenți și alte conturi asimilate, în sume brute în relație cu afiliații nerezidenți (din ct. 401 + din ct. 403 + din ct. 404 + din ct. 405 + din ct. 408 + din ct. 419 + din ct.4641)	126	0	0
111	Datorii în legătură cu personalul și conturi asimilate (ct. 421 + 422 + 423 + 424 + 426+ 427 + 4281)	127	809.048	631.060
112	Datorii în legătură cu bugetul asigurărilor sociale și bugetul statului (ct. 431 + 436 + 437 + 4381 + 441 + 4423 + 4428 + 444 + 446 + 447 + 4481), (rd. 129 la 132), din care:	128	921.427	8.246.857
113	- datorii în legătură cu bugetul asigurărilor sociale (ct. 431 + 437 + 4381)	129	712.890	5.552.988
114	- datorii fiscale în legătură cu bugetul statului (ct.436 + 441 + 4423 + 4428 +444 + 446)	130	189.817	2.545.101
115	- fonduri speciale – taxe și vărsăminte asimilate (ct. 447)	131	18.720	133.800
116	- alte datorii în legătură cu bugetul statului (ct.4481)	132	0	14.968
117	Datoriile entității în relațiile cu entitățile afiliate(ct. 451), din care:	133	0	0
118	- datorii cu entități afiliate nerezidente ²⁾ (din ct. 451), din care:	134	0	0
310	- cu scadența inițială mai mare de un an	135	0	0
119	- datorii comerciale cu entități afiliate nerezidente indiferent de scadență (din ct. 451)	136	0	0

120	Sume datorate acționarilor/asociaților (ct. 455), din care:	137	0	0
121	- sume datorate acționarilor/asociaților persoane fizice	138	0	0
122	- sume datorate acționarilor/asociaților persoane juridice	139	0	0
123	Datorii din operațiuni cu instrumente derivate (ct. 4651)	140	0	0
124	Alte datorii (ct. 269 + 453 + 456 + 457 + 4581 + 462 + 4661+ 472 + 473 + 4761 + 478 + 509), din care:	141	2.571.051	2.370.696
125	- decontări cu entitățile asociate și entitățile controlate în comun, decontări cu acționarii privind capitalul, dividende și decontări din operații în participație (ct. 453 + 456 + 457 + 4581)	142	1.570.077	1.569.783
126	- alte datorii în legătură cu persoanele fizice și persoanele juridice, altele decât datoriile în legătură cu instituțiile publice (instituțiile statului) ³⁾ (din ct. 462 + ct. 4661+ din ct. 472 + din ct. 473)	143	1.000.974	800.913
127	- subvenții nereluate la venituri (din ct. 472)	144	0	0
128	- vărsăminte de efectuat pentru imobilizări financiare și investiții pe termen scurt (ct. 269 + 509)	145	0	0
129	- venituri în avans aferente activelor primite prin transfer de la clienți (ct. 478)	146	0	0
130	Dobânzi de plătit (ct. 5186), din care:	147	0	0
311	- către nerezidenți	148	0	0
315	Dobânzi de plătit către nerezidenți (din ct. 4518 + din ct. 4538)	149	0	0
131	Valoarea împrumuturilor primite de la operatorii economici****)	150	0	0
132	Capital subscris vărsat (ct. 1012) din care:	151	13.413.648	13.413.648
133	- acțiuni cotate ⁴⁾	152	13.413.648	13.413.648
134	- acțiuni necotate ⁵⁾	153	0	0
135	- părți sociale	154	0	0
136	- capital subscris vărsat de nerezidenți (din ct.1012)	155	0	0
137	Brevete si licențe (din ct.205)	156	0	0
	IX. Informații privind cheltuielile cu colaboratorii	Nr. rand	31 decembrie 2019	31 decembrie 2020
	A	B	1	2
138	Cheltuieli cu colaboratorii (ct. 621)	157	0	0
	X. Informații privind bunurile din domeniul public al statului	Nr. rand	31 decembrie 2019	31 decembrie 2020
	A	B	1	2
139	Valoarea bunurilor din domeniul public al statului aflate în administrare	158	0	0
140	Valoarea bunurilor din domeniul public al statului aflate în concesiune	159	0	0

141	Valoarea bunurilor din domeniul public al statului închiriate	160		0	0	
XI. Informații privind bunurile din proprietatea privată a statului supuse inventarierii cf. OMFP nr. 668/2014		Nr. rand	31 decembrie 2019	31 decembrie 2020		
A		B	1	2		
142	Valoarea contabilă netă a bunurilor ⁶⁾	161		0	0	
XII. Capital social vărsat		Nr. rand	31 decembrie 2019		31 decembrie 2020	
			Suma (col.1)	%⁷⁾ (col.2)	Suma (col.3)	%⁷⁾ (col.4)
A		B	1	2	3	4
143	Capital social vărsat (ct. 1012) ⁷⁾ (rd. 163 + 166 + 170 + 171 + 172 + 173), din care:	162	13.413.648	X	13.413.648	X
144	- deținut de instituții publice (rd. 164 + 165), din care:	163	0	0	0	0
145	- deținut de instituții publice de subordonare centrală;	164	0	0	0	0
146	- deținut de instituții publice de subordonare locală;	165	0	0	0	0
147	- deținut de societățile cu capital de stat, din care:	166	0	0	0	0
148	- cu capital integral de stat;	167	0	0	0	0
149	- cu capital majoritar de stat;	168	0	0	0	0
150	- cu capital minoritar de stat;	169	0	0	0	0
151	- deținut de regiile autonome	170	0	0	0	0
152	- deținut de societățile cu capital privat	171	1.050.315	7,83	1.050.315	7,83
153	- deținut de persoane fizice	172	1.117.583	8,33	1.117.583	8,33
154	- deținut de alte entități	173	11.245.750	83,84	11.245.750	83,84
		Nr. rand	Sume (lei)			
A		B	2019	2020		
155	XIII. Dividende/vărsăminte cuvenite bugetului de stat sau local, de repartizat din profitul exercițiului financiar de către companiile naționale, societățile naționale, societățile și regiile autonome, din care:	174	0	0		

	A	B	1	2
156	- către instituții publice centrale;	175	0	0
157	- către instituții publice locale;	176	0	0
158	- către alți acționari la care statul/unitățile administrativ teritoriale/ instituțiile publice dețin direct/indirect acțiuni sau participații indiferent de ponderea acestora.	177	0	0
		Nr. rand	Sume (lei)	
	A	B	2019	2020
159	XIV. Dividende/vărsăminte cuvenite bugetului de stat sau local și virate în perioada de raportare din profitul reportat al companiilor naționale, societăților naționale, societăților și al regiilor autonome, din care:	178	0	0
160	- dividende/vărsăminte din profitul exercițiului financiar al anului precedent, din care virate:	179	0	0
161	- către instituții publice centrale;	180	0	0
162	- către instituții publice locale;	181	0	0
163	- către alți acționari la care statul/unitățile administrativ teritoriale/ instituțiile publice dețin direct/indirect acțiuni sau participații indiferent de ponderea acestora.	182	0	0
164	- dividende/vărsăminte din profitul exercițiilor financiare anterioare anului precedent, din care virate:	183	0	0
165	- către instituții publice centrale;	184	0	0
166	- către instituții publice locale;	185	0	0
167	- către alți acționari la care statul/unitățile administrativ teritoriale/ instituțiile publice dețin direct/indirect acțiuni sau participații indiferent de ponderea acestora.	186	0	0
	XV. Dividende distribuite acționarilor din profitul reportat	Nr. rand	Sume (lei)	
	A	B	2019	2020
313	- Dividende distribuite acționarilor în perioada de raportare din profitul reportat	187	0	0
	XVI. Repartizări interimare de dividende potrivit Legii nr. 163/2018	Nr. rand	Sume (lei)	
	A	B	2019	2020
312	- dividendele interimare repartizate ⁸⁾	188	0	0
	XVII. Creanțe preluate prin cesionare de la persoane juridice *****)	Nr. rand	Sume (lei)	
	A	B	31 decembrie 2019	31 decembrie 2020
			1	2
168	Creanțe preluate prin cesionare de la persoane juridice (la valoarea nominală), din care:	189	0	0
169	- creanțe preluate prin cesionare de la persoane juridice afiliate	190	0	0
170	Creanțe preluate prin cesionare de la persoane juridice (la cost de achiziție), din care:	191	0	0
171	- creanțe preluate prin cesionare de la persoane juridice afiliate	192	0	0


	XVIII. Venituri obținute din activități agricole *****)	Nr. rand	Sume (lei)	
			31 decembrie 2019	31 decembrie 2020
	A	B	1	2
172	Venituri obținute din activități agricole	193	0	0
322	XVIV. Cheltuieli privind calamitățile și alte evenimente similare (cf. 6587), din care:	194	0	0
323	- inundații	195	0	0
324	- secetă	196	0	0
325	- alunecări de teren	197	0	0
FORMULAR VALIDAT		Suma de control Formular 30: 335137901 / 3203160573		

Semnături ►
Administrator

Nume și prenume

Director General ing. Anghel
George Marinelo

Semnatura


Intocmit

Nume și prenume

Duta Heroiu Maria Carmen

Calitatea

12--Contabil șef

Nr. de înregistrare în organismul profesional

Semnatura

*) Subvenții pentru stimularea ocupării forței de muncă (transferuri de la bugetul statului către angajator) - reprezintă sumele acordate angajatorilor pentru plata absolvenților instituțiilor de învățământ, stimularea șomerilor care se încadrează în muncă înainte de expirarea perioadei de șomaj, stimularea angajatorilor care încadrează în muncă pe perioadă nedeterminată șomeri în vârstă de peste 45 ani, șomeri întreținători unici de familie sau șomeri care în termen de 3 ani de la data angajării îndeplinesc condițiile pentru a solicita pensia anticipată parțială sau de acordare a pensiei pentru limita de vârstă, ori pentru alte situații prevăzute prin legislația în vigoare privind sistemul asigurărilor pentru șomaj și stimularea ocupării forței de muncă.

**) Se va completa cu cheltuielile efectuate pentru activitatea de cercetare-dezvoltare, respectiv cercetarea fundamentală, cercetarea aplicativă, dezvoltarea tehnologică și inovarea, stabilite potrivit prevederilor Ordonanței Guvernului nr. 57/2002 privind cercetarea științifică și dezvoltarea tehnologică, aprobată cu modificări și completări prin Legea nr. 324/2003, cu modificările și completările ulterioare. Cheltuielile se vor completa conform Regulamentului de punere în aplicare (UE) nr. 995/2012 al Comisiei din 26 octombrie 2012 de stabilire a normelor de punere în aplicare a Deciziei nr. 1.608/2003/CE a Parlamentului European și a Consiliului privind producția și dezvoltarea statisticilor comunitare în domeniul științei și al tehnologiei, publicat în Jurnalul Oficial al Uniunii Europene, seria L, nr. 299/27.10.2012.

***) Se va completa cu cheltuielile efectuate pentru activitatea de inovare conform Regulamentului de punere în aplicare (UE) nr. 995/2012 al Comisiei din 26 octombrie 2012 de stabilire a normelor de punere în aplicare a Deciziei nr. 1.608/2003/CE a Parlamentului European și a Consiliului privind producția și dezvoltarea statisticilor comunitare în domeniul științei și al tehnologiei, publicat în Jurnalul Oficial al Uniunii Europene, seria L, nr. 299/27.10.2012.

****) În categoria operatorilor economici nu se cuprind entitățile reglementate și supravegheate de Banca Națională a României, respectiv Autoritatea de Supraveghere Financiară, societățile reclassificate în sectorul administrației publice și instituțiile fără scop lucrativ în serviciul gospodăriilor populației.

*****) Pentru creanțele preluate prin cesionare de la persoane juridice se vor completa atât valoarea nominală a acestora, cât și costul lor de achiziție.

Pentru statutul de „persoane juridice afiliate” se vor avea în vedere prevederile art. 7 pct. 26 lit. c) și d) din Legea nr. 227/2015 privind Codul fiscal, cu modificările și completările ulterioare.

*****) Conform art. 11 din Regulamentul Delegat (UE) nr. 639/2014 al Comisiei din 11 martie 2014 de completare a Regulamentului (UE) nr. 1307/2013 al Parlamentului European și al Consiliului de stabilire a unor norme privind plățile directe acordate fermierilor prin scheme de sprijin în cadrul politicii agricole comune și de modificare a anexei X la regulamentul menționat, „(1) ... veniturile obținute din activitățile agricole sunt veniturile care au fost obținute de un fermier din activitatea sa agricolă în sensul articolului 4 alineatul (1) litera (c) din regulamentul menționat (R (UE) 1307/2013), în cadrul exploatației sale, inclusiv sprijinul din partea Uniunii din Fondul european de garantare agricolă (FEAGA) și din Fondul european agricol pentru dezvoltare rurală (FEADR), precum și orice ajutor național acordat pentru activități agricole, cu excepția plăților directe naționale complementare în temeiul articolelor 18 și 19 din Regulamentul (UE) nr. 1307/2013. Veniturile obținute din prelucrarea produselor agricole în sensul articolului 4 alineatul (1) litera (d) din Regulamentul (UE) nr. 1307/2013 ale exploatației sunt considerate venituri din activități agricole cu condiția ca produsele prelucrate să rămână proprietatea fermierului și ca o astfel de prelucrare să aibă ca rezultat un alt produs agricol în sensul articolului 4 alineatul (1) litera (d) din Regulamentul (UE) nr. 1307/2013.

Orice alte venituri sunt considerate venituri din activități neagricole.

(2) În sensul alineatului (1), „venituri” înseamnă veniturile brute, înaintea deducerii costurilor și impozitelor aferente. ...”.

- 1) Se vor include chiriile plătite pentru terenuri ocupate (culturi agricole, pășuni, fânețe etc.) și aferente spațiilor comerciale (terase etc.) aparținând proprietarilor privați sau unor unități ale administrației publice, inclusiv chiriile pentru folosirea luciului de apă în scop recreativ sau în alte scopuri (pescuit etc.).
- 2) Valoarea înscrisă la rândul „datorii cu entități afiliate nerezidente (din ct. 451), din care:” NU se calculează prin însumarea valorilor de la rândurile „cu scadența inițială mai mare de un an” și „datorii comerciale cu entitățile afiliate nerezidente indiferent de scadență (din ct. 451)”.
- 3) În categoria „Alte datorii în legătură cu persoanele fizice și persoanele juridice, altele decât datoriile în legătură cu instituțiile publice (instituțiile statului)” nu se vor înscrie subvențiile aferente veniturilor existente în soldul contului 472.
- 4) Titluri de valoare care conferă drepturi de proprietate asupra societăților, care sunt negociabile și tranzacționate, potrivit legii.
- 5) Titluri de valoare care conferă drepturi de proprietate asupra societăților, care nu sunt tranzacționate.
- 6) Se va completa de către operatorii economici cărora le sunt incidente prevederile Ordinului ministrului finanțelor publice și al ministrului delegat pentru buget nr. 668/2014 pentru aprobarea Precizărilor privind întocmirea și actualizarea inventarului centralizat al bunurilor imobile proprietate privată a statului și a drepturilor reale supuse inventarierii, cu modificările și completările ulterioare.
- 7) La secțiunea „XII Capital social vărsat” la rd. 163 - 173 în col. 2 și col. 4 entitățile vor înscrie procentul corespunzător capitalului social deținut în totalul capitalului social vărsat înscris la rd. 162.
- 8) La acest rând se cuprind dividendele repartizate potrivit Legii nr. 163/2018 pentru modificarea și completarea Legii contabilității nr. 82/1991, modificarea și completarea Legii societăților nr. 31/1990, precum și modificarea Legii nr. 1/2005 privind organizarea și funcționarea cooperativei.

COD40. SITUATIA ACTIVELOR IMOBILIZATE la data de 31.12.2020						-lei
Elemente de imobilizari	Nr. rand	Valori brute				
		Sold initial	Cresteri	Reduceri		Sold final (col.5 = 1 + 2 - 3)
				Total	Din care: dezmembrari si casari	
A	B	1	2	3	4	5
I. Imobilizări necorporale						
Cheltuieli de dezvoltare	01	184.021	2.871	0	X	186.892
Alte imobilizări	02	701.191	75.917	0	X	777.108
Active necorporale de explorare și evaluare a resurselor minerale	03	0	0	0	X	0
Avansuri acordate pentru imobilizări necorporale	04	0	0	0	X	0
TOTAL (rd. 01 la 04)	05	885.212	78.788	0	X	964.000
II. Imobilizări corporale						
Terenuri	06	16.537.802	0	194.871	X	16.342.931
Construcții	07	32.061.723	0	1.066.065	0	30.995.658
Instalații tehnice și mașini	08	36.218.540	68.004	0	0	36.286.544
Alte instalații, utilaje și mobilier	09	166.042	0	0	0	166.042
Investiții imobiliare	10	0	0	0	0	0
Active corporale de explorare și evaluare a resurselor minerale	11	0	0	0	0	0
Plante productive	12	0	0	0	0	0
Imobilizări corporale în curs de execuție	13	2.546.484	0	0	0	2.546.484
Investiții imobiliare în curs de execuție	14	0	0	0	0	0
Avansuri acordate pentru imobilizări corporale	15	161.791	0	141.428	0	20.363
TOTAL (rd. 06 la 15)	16	87.692.382	68.004	1.402.364	0	86.358.022
III. Active biologice productive	17	0	0	0	X	0
IV. Drepturi de utilizare a activelor luate în leasing	18	0	0	0	X	0
V. Imobilizări financiare	19	0	0	0	X	0
ACTIVE IMOBILIZATE –TOTAL (rd. 05 + 16 + 17 + 18 + 19)	20	88.577.594	146.792	1.402.364	0	87.322.022

► SITUAȚIA AMORTIZĂRII ACTIVELOR IMOBILIZATE					
Elemente de imobilizari	Nr. rand	Sold initial	Amortizare in cursul anului	Amortizare aferenta imobilizarilor scoase din evidenta	Amortizare la sfarsitul anului (col.9 = 6+7-8)
A	B	6	7	8	9
I. Imobilizări necorporale					
Cheltuieli de dezvoltare	21	117.582	14.074	0	131.656
Alte imobilizări	22	687.515	76.777	0	764.292
Active necorporale de explorare și evaluare a resurselor minerale	23	0	0	0	0
TOTAL (rd. 21 + 22 + 23)	24	805.097	90.851	0	895.948
II. Imobilizări corporale					
Terenuri	25	0	0	0	0
Construcții	26	18.387.041	1.387.010	417.452	19.356.599
Instalații tehnice și mașini	27	28.316.670	991.955	0	29.308.625
Alte instalații, utilaje și mobilier	28	108.837	7.178	0	116.015
Investiții imobiliare	29	0	0	0	0
Active corporale de explorare și evaluare a resurselor minerale	30	0	0	0	0
Plante productive	31	0	0	0	0
TOTAL (rd. 25 la 31)	32	46.812.548	2.386.143	417.452	48.781.239
III. Active biologice productive	33	0	0	0	0
IV. Drepturi de utilizare a activelor luate în leasing	34	0	0	0	0
AMORTIZĂRI – TOTAL (rd. 24 + 32 + 33 + 34)	35	47.617.645	2.476.994	417.452	49.677.187

► SITUATIA AJUSTARILOR PENTRU DEPRECIERE					
Elemente de imobilizari	Nr. rand	Sold initial	Ajustari constituite in cursul anului	Ajustari reluate la venituri	Sold final (c.13 = 10+11-12)
A	B	10	11	12	13
I. Imobilizări necorporale					
Cheltuieli de dezvoltare	36	0	0	0	0
Alte imobilizări	37	0	0	0	0
Active necorporale de explorare și evaluare a resurselor minerale	38	0	0	0	0
TOTAL (rd. 36 la 38)	39	0	0	0	0
II. Imobilizări corporale					
Terenuri	40	0	0	0	0
Construcții	41	0	0	0	0
Instalații tehnice și mașini	42	0	0	0	0
Alte instalații, utilaje și mobilier	43	0	0	0	0
Investiții imobiliare	44	0	0	0	0
Active corporale de explorare și evaluare a resurselor minerale evaluate la cost	45	0	0	0	0
Plante productive	46	0	0	0	0
Imobilizari corporale în curs de execuție	47	0	0	0	0
Investiții imobiliare în curs de execuție	48	0	0	0	0
TOTAL (rd. 40 la 48)	49	0	0	0	0
III. Active biologice productive	50	0	0	0	0
IV. Drepturi de utilizare a activelor luate în leasing	51	0	0	0	0
V. Imobilizări financiare	52	0	0	0	0
AJUSTĂRI PENTRU DEPRECIERE – TOTAL (rd. 39 + 49 + 50 + 51 + 52)	53	0	0	0	0
FORMULAR VALIDAT	Suma de control Formular 40: 745592128 / 3203160573				

Semnături ►

Administrator

Nume și prenume

Director General ing. Anghel

George Marinela

Semnatura


Intocmit

Nume și prenume


Duta Heroiu Maria Carmen

Calitatea

12--Contabil șef



Handwritten signature



UZTEL S.A.

OILFIELD EQUIPMENT MANUFACTURING AND REPAIRS

243 MIHAI BRAVU St., code 100410, PLOIESTI , PRAHOVA-ROMANIA

Phone: + 40(0)244 / 541399, 523455; 0372441111; Fax: 521181; E-mail: office@uztel.ro

FISCAL CODE RO1352846 , R.C. PLOIESTI NO. J29/48/1991; web site: www.uztel.ro

DECLARATIE

In conformitate cu prevederile art.29 si art.30 din Legea contabilitatii nr.82/1991 republicata

S-au intocmit situatiile financiare anuale la 31/12/2020 pentru :

Entitate: SC Uztel SA

Judetul: 29-PRAHOVA

Adresa: localitatea PLOIESTI, STR.MIHAI BRAVU, NR. 243, tel.0372441111

Numar din registrul comertului: J29/48/1991

Forma de proprietate: 34-Societati comerciale pe actiuni

Activitatea preponderenta (cod si denumire clasa CAEN): 2892 – Fabricarea utilajelor pentru extractie si constructii.

Cod unic de inregistrare:RO 1352846

Subsemnatul Ing. Anghel George Marinelo, conform art.10 alin(1) din legea contabilitatii nr. 82/1991, avand calitatea de Director General, isi asuma raspunderea pentru intocmirea situatiilor financiare anuale la 31/12/2020 si confirma urmatoarele:

- a) Politicile contabile utilizate la intocmirea situatiilor financiare anuale sunt in conformitate cu reglementarile contabile aplicabile.
- b) Situatiile financiare anuale ofera o imagine fidela a pozitiei financiare , performantei financiare si a celorlalte informatii referitoare la activitatea desfasurata.
- c) Persoana juridica isi desfasoara activitatea in conditii de continuitate .

Director General,
Ing. Anghel George Marinelo

